



*Ministero dell'Istruzione
dell'Università e della Ricerca*

Direzione Generale per l'Organizzazione dei Servizi nel Territorio

Ufficio V

CIRCOLARE N. 85 DEL 8 MAGGIO 2001
Monitoraggio sulla sicurezza nelle scuole

**Febbraio
2002**



**La cultura della sicurezza
nella scuola**

**Il punto sullo stato
di applicazione della Legge 626/94**



Servizio di consulenza all'attività programmatrice

Alla redazione del volume hanno collaborato:

Per il Ministero dell'Istruzione, dell'Università e della Ricerca:

Dipartimento per i servizi nel territorio - Direzione Generale per l'Organizzazione dei Servizi nel Territorio -
Ufficio V:

Mario Di Costanzo (Dirigente dell'Ufficio)

Paola Cigni

Anna Lanzieri

Luisa Napoli

Tonino Proietti

Per la EDS Italia S.p.A. – Servizio di consulenza all'attività programmatrice:

Federica Cardellini

Per la EDS Italia S.p.A. – Servizio di comunicazione:

Filippo Mazzeo Iorio

INTRODUZIONE

Nell'attuale panorama scolastico, caratterizzato da notevoli modifiche culturali, organizzative e strutturali, particolare importanza assume l'acquisizione delle informazioni necessarie per consentire la migliore conoscenza dell'*universo scuola*, anche al fine di intraprendere ogni iniziativa diretta a favorire una migliore qualità dell'offerta formativa.

In questo quadro la scuola, sul versante della prevenzione e sicurezza nei posti di lavoro, è chiamata ad un duplice impegno: non solo quale destinataria, insieme ad aziende e pubbliche amministrazioni, della legge 626/94, a garantire la sicurezza degli alunni e degli operatori del settore, ma anche e soprattutto a costruire, incidendo direttamente sui comportamenti e sulle coscienze dei giovani, quella cultura della prevenzione e della sicurezza che non si risolva nel solo timore delle sanzioni ma costituisca il convinto fondamento dell'azione quotidiana e dei comportamenti singoli e collettivi.

Ed in tale ottica si è posta la più recente legislazione che ha previsto una serie di obblighi a carico di Enti locali e dirigenti scolastici in relazione alle loro rispettive competenze in materia.

Nel quadro normativo vigente, che individua competenze e responsabilità dei dirigenti scolastici, l'Amministrazione è intervenuta per realizzare modalità applicative uniformi stanziando anche risorse finanziarie (40 miliardi sia per l'anno finanziario 2001 che per l'anno in corso) finalizzate a favorire la sicurezza nelle scuole, prioritariamente indirizzate alla formazione delle cosiddette *figure sensibili* (personale, cioè, deputato all'esercizio di specifiche funzioni attinenti alla sicurezza nelle scuole); formazione che potrà essere realizzata anche con la collaborazione del Corpo nazionale dei VV.F., con il quale è stata sottoscritta apposita convenzione per agevolare le attività formative del personale interessato.

Anche sul piano del miglioramento delle strutture edilizie esistenti, i cui obblighi di manutenzione e della stessa messa in stato di sicurezza fanno capo direttamente agli Enti locali, l'Amministrazione ha erogato appositi finanziamenti; in particolare, negli ultimi sei anni, sono stati loro assegnati circa 3.000 miliardi, la maggior parte dei quali indirizzati proprio ad interventi di adeguamento e messa a norma delle scuole.

Al fine di verificare i comportamenti realizzati e le azioni intraprese sul tema della sicurezza da parte dei soggetti competenti è stato disposto con C.M. 8 maggio 2001, n. 85 il monitoraggio delle strutture scolastiche; a tal proposito va sottolineato come tale rilevazione interessi più di 10.800 istituzioni scolastiche, articolate in circa 41.500 edifici, più di 8 milioni di alunni ed oltre 1 milione di operatori del settore.

I dati del presente lavoro recano, appunto, le risultanze di tale monitoraggio, attivato tramite la rete INTRANET del Ministero e propongono, opportunamente elaborate, le indicazioni fornite al riguardo dai dirigenti delle rispettive istituzioni scolastiche statali.

Premesso quanto sopra - evidenziato che alla rilevazione hanno risposto 9.728 scuole, a fronte delle 10.824 esistenti (pari all'89,9%), per un totale di 37.083 edifici (pari all'89,7%) - i risultati dell'indagine possono considerarsi sufficientemente significativi e rappresentativi della situazione generale delle scuole pubbliche statali sul territorio, in quanto hanno riguardato quasi il 90 per cento di esse, con livelli di risposta che in alcune regioni hanno raggiunto e superato il 99% delle scuole esistenti, con minimi di riscontro non inferiore, comunque, al 71%.

Dalla lettura dei dati riferiti alle singole voci contemplate dal questionario emerge, dunque, che una buona ed omogenea percentuale di scuole ha effettuato *la valutazione del rischio* (variazioni regionali dall'87% al 97%), *la redazione del documento di rischio* (tra l'81,4% e 95,5%) e la designazione del *responsabile del servizio di protezione e prevenzione* (in media tra l'83% ed il 94%, con una sola punta minima del 74%).

Più eterogenea appare, invece, la situazione relativa alle altre informazioni richieste. Così, a titolo esemplificativo, si può rilevare che la *consultazione del R.L.S.* ha presentato punte variabili tra un minimo del 60% ed un massimo del 92%, mentre la predisposizione del *piano di evacuazione* oscilla tra il 73% ed il 98%. Altrettanto è a dirsi per la *formazione del rappresentante dei lavoratori*, con estremi regionali variabili tra il 33% e l'80% e per la designazione, ove necessaria, del *medico competente*, con punte tra il 3,3% ed il 47,8%.

Maggiore omogeneità presenta, invece, la situazione relativa alla *costituzione del servizio di prevenzione e protezione* ed alla *designazione degli addetti al servizio di prevenzione incendi e degli addetti al primo soccorso*, mentre, invece, abbastanza variegata risulta quella inerente alla loro *formazione* (con punte variabili dal 39% al 91%); cosa, questa, peraltro, spiegabile con l'elevato numero del personale da avviare ai corsi e con la conseguente necessità di un'opportuna calendarizzazione dei relativi interventi.

Inoltre - se il livello di completamento dell'*informazione* e della *formazione di studenti e lavoratori* tocca punte minime, rispettivamente, del 45% del 34,5%, nonostante la diffusione, da parte del Ministero, di un apposito supporto multimediale di autoformazione - in ordine alla *certificazione* in possesso delle scuole, la situazione può sintetizzarsi nella presenza del certificato di *agibilità statica* oscillante tra il 15,5% ed il 79,9%, di quello di *agibilità igienico sanitaria*, tra il 18,4% ed il 77,3%, e di quello di *prevenzione incendi* tra il 13,3% ed il 46,1%.

Mentre, infine, la conformità a norma degli *impianti elettrici* in alcune regioni risulta al di sotto del 50%, l'esistenza di *barriere architettoniche* è più omogeneamente diffusa sul territorio, con percentuali di una certa rilevanza limitatamente alle scale ed ai servizi igienici, tenendo conto che la presenza relativamente ridotta di ascensori potrebbe essere determinata anche dalla presenza di strutture scolastiche monopiano.

IL DIRETTORE GENERALE

Silvana Riccio

Indice dei contenuti

Prima parte	pag. I
La normativa di riferimento	
C.M. 85/2001 e schede di rilevazione allegate	pag. II
Seconda parte	pag. 1
I risultati della rilevazione	
<i>Sezione 1 – Tabelle</i>	pag. 2
Tabella 1 - Dimensioni dell'indagine.....	pag. 4
Tabella 2 - Edifici su cui si svolge l'attività scolastica	pag. 5
Tabella 3 - Risposte al questionario	
Riepilogo nazionale	pag. 6
Le Regioni	pag. 9
<i>Sezione 2 – Grafici</i>	pag. 64

Prima parte

La normativa di riferimento

C.M. 85 del 8 maggio 2001 e schede di rilevazione allegate

CIRCOLARE N. 85

Prot. n. Uff. V/1027

Roma, 8 maggio 2001

AI DIRETTORI DEGLI UFFICI SCOLASTICI
REGIONALI LORO SEDI

AL SOVRINTENDENTE SCOLASTICO
PER LA PROVINCIA AUTONOMA DI 38100 TRENTO

AL SOVRINTENDENTE SCOLASTICO
PER LE SCUOLE DI LINGUA ITALIANA
PER LA PROVINCIA AUTONOMA DI 39100 BOLZANO

AL SOVRINTENDENTE SCOLASTICO
PER LE SCUOLE DI LINGUA TEDESCA
PER LA PROVINCIA AUTONOMA DI 39100 BOLZANO

ALL'INTENDENTE SCOLASTICO PER
LA SCUOLA DELLE LOCALITÀ LADINE 39100 BOLZANO

AI DIRIGENTI DELLE ISTITUZIONI
SCOLASTICHE DI OGNI ORDINE E GRADO LORO SEDI

e, p.c., AL GABINETTO ON.LE MINISTRO SEDE

ALLA REGIONE SICILIANA
ASSESSORATO REGIONALE AI BENI
CULTURALI ED AMBIENTALI E DELLA P.I 90100 PALERMO

ALL'A.N.C.I.
ALL'U.P.I.
ALL'U.N.C.E.M. LORO SEDI

Oggetto: Sicurezza nelle scuole: monitoraggio.

Com'è noto, l'articolo 15 della legge 3 agosto 1999, n. 265 prevede che gli interventi di carattere strutturale finalizzati all'adeguamento e messa a norma delle strutture scolastiche siano completati, da parte dei competenti Enti locali, entro il 31 dicembre del 2004.

Precisa, altresì, che le attività di diretta responsabilità dei Dirigenti scolastici, individuati, dal D.M. 21 giugno 1996, n. 292, come “datori di lavoro” ai sensi e per gli effetti del D.L.vo 626/94 e successive integrazioni e modifiche - indicate nella Circolare 119/99, con la quale sono state dettate istruzioni operative al fine di facilitarne il compimento - dovevano concludersi entro il decorso 31 dicembre 2000.

Ciò premesso - ed evidenziato che per tali ultime attività sono stati stanziati 40 miliardi - sentito anche l'Osservatorio paritetico per la sicurezza di cui all'articolo 60 del C.C.N.I. (costituito con D.M.17 marzo 2000), viene avviata la presente rilevazione, finalizzata a consentire all'Amministrazione scrivente il raggiungimento di una esaustiva cognizione della concreta situazione sul territorio, anche per l'adozione di ogni intervento eventualmente necessario.

Rilevazione, attivata anche nell'ottica che la materia in questione non può che essere intesa dinamicamente, attraverso un opportuno adeguamento degli adempimenti alle diverse contingenze, nel rispetto della lettera e dello spirito della normativa di riferimento, al fine di corrispondere in ogni momento a quell'esigenza di sicurezza e di salute sul lavoro che deve rappresentare una costante, anche culturale, del vivere civile.

Ottica, peraltro, informatrice della recente circolare 20 aprile 2001 n. 5/2001 della Presidenza del Consiglio, Dipartimento della Funzione Pubblica - alla quale si rinvia - e che prevede espressamente, in attuazione dell'articolo 21 della legge comunitaria 29 dicembre 2000, n. 422, l'aggiornamento continuo delle attività, dei compiti e degli strumenti (come, ad esempio, il documento di valutazione del rischio), atti a garantire l'attualità dei comportamenti in materia e l'effettivo, continuo, raggiungimento delle finalità perseguite.

Ciò posto, al fine, poi, di facilitare l'espletamento delle attività di rispettiva competenza ed accelerare i tempi di risposta, tale rilevazione viene attivata attraverso la linea INTRANET di questo Ministero e, pertanto, ogni Dirigente scolastico comunicherà - esclusivamente per via telematica, utilizzando il seguente sito INTRANET:

www.mpi.it/innovazione_scuola/amministrazione/servizi/default_rilevazioni.htm, disponibile in rete a partire dal 14 maggio p.v. - le informazioni contemplate nell'unito modello, tramite le apposite funzioni all'uopo predisposte e rinvenibili puntualmente nella corrispondente “maschera” delle funzioni medesime, seguendo le opportune istruzioni riportate in calce al modello citato.

Ove singole istituzioni scolastiche si trovassero nella temporanea impossibilità di procedere direttamente, si avvarranno, per l'occasione, dei necessari strumenti tecnologici delle scuole viciniori, ricorrendo - in subordine - a quelli disponibili presso le locali strutture territoriali di questo Ministero.

I Direttori regionali in indirizzo avranno cura di assicurare la massima diffusione della presente circolare tra le scuole, garantendo comunque - ove necessario - ogni adeguato supporto operativo e funzionale, anche attraverso le citate articolazioni territoriali, finalizzato a consentire la piena riuscita dell'iniziativa.

A tal fine, peraltro, i Dirigenti scolastici - la cui particolare attenzione è richiamata sulla necessità di un preciso e puntuale adempimento delle attività di competenza - provvederanno ad inoltrare, ad operazioni concluse, copia dell'unita scheda, debitamente datata e sottoscritta, ai rispettivi Uffici Scolastici Regionali, per ogni opportuna valutazione al riguardo.

Evidenziato, infine, che la rilevazione dovrà concludersi con la massima tempestività ed, in ogni caso, **entro il 30 giugno p.v.** - data di inibizione delle relative funzioni - si fa sicuro affidamento sulla piena disponibilità e fattiva collaborazione dei destinatari in indirizzo.

IL DIRETTORE GENERALE

Silvana Riccio

SICUREZZA NELLE SCUOLE - MONITORAGGIO

Codice dell'istituto principale (sede di dirigenza scolastica) [immettere codice scuola]

Numero degli edifici scolastici su cui si svolge la relativa attività [numero]

SINO

- E' il datore di lavoro a ricoprire la carica di Resp. Serv. Prev. e Protezione?
- Se no, è stato designato il Responsabile del Servizio di Prev. e Protezione?.....
- Se il Responsabile è stato designato, è stato provveduto alla sua formazione?.....
- E' stato individuato il Rappresentante dei Lavoratori per la Sicurezza?
- Se si, è stato provveduto alla sua formazione?.....
- E' stata effettuata la valutazione del rischio?.....
- E' stato redatto il documento sul rischio?.....
- E' stato consultato il R.L.S.?.....
- E' stato predisposto il piano di evacuazione?
- Nella scuola è necessario nominare il Medico competente?
- Se si, è stato designato?
- Si è costituito il Servizio di prevenzione?
- Sono stati designati gli addetti al Servizio di Prevenzione incendi?
- Quanti sono stati designati? [numero]
- Se designati, si è provveduto alla loro formazione?
- Se si, quanti sono stati formati?..... [numero]
- Sono stati designati gli addetti al Pronto Soccorso?
- Quanti sono stati designati? [numero]
- Se designati, si è provveduto alla loro formazione?
- Se si, quanti sono stati formati?..... [numero]
- E' stata predisposta l'informazione dei lavoratori (compresi gli studenti) prevista dall'art.21?
- Se si, è stata completata?.....
- E' stata predisposta la formazione dei lavoratori (compresi gli studenti) prevista dall'art.22?
- Se si, è stata completata?.....
- Per la formazione è stato utilizzato il CD-ROM fornito dal Ministero?
- Sono stati effettuati interventi di manutenzione negli ultimi 5 anni?.....
- Se si, quanti di manutenzione ordinaria?
- Se si, quanti di manutenzione straordinaria?.....
- E' stato necessario chiedere interventi manutentivi o strutturali all'Ente locale?.....
- Se si, l'Ente locale ha provveduto?
- Gli Organi di vigilanza (A.S.L., VV.F., etc.) hanno visitato la scuola?.....
- Se si, hanno redatto verbali prescrittivi?
- A carico del Dirigente Scolastico?.....
- A carico dell'Ente locale?

SINO

La scuola è in possesso del:

- | | | |
|--|--------------------------|--------------------------|
| a) Certificato di agibilità statica? | <input type="checkbox"/> | <input type="checkbox"/> |
| b) Certificato di agibilità igienico-sanitaria?..... | <input type="checkbox"/> | <input type="checkbox"/> |
| c) Certificato di prevenzione incendi?..... | <input type="checkbox"/> | <input type="checkbox"/> |
| Regolare documentazione relativa agli infortuni sul lavoro (registro)? | <input type="checkbox"/> | <input type="checkbox"/> |
| Ci sono scale di sicurezza? | <input type="checkbox"/> | <input type="checkbox"/> |
| Ci sono porte antipanico? | <input type="checkbox"/> | <input type="checkbox"/> |
| Le prove di evacuazione sono effettuate? | <input type="checkbox"/> | <input type="checkbox"/> |
| Gli impianti elettrici sono a norma? | <input type="checkbox"/> | <input type="checkbox"/> |
| Esistono barriere architettoniche? | <input type="checkbox"/> | <input type="checkbox"/> |
| Se la risposta è sì, esse riguardano: | | |
| a) servizi igienici, | <input type="checkbox"/> | <input type="checkbox"/> |
| b) scale, | <input type="checkbox"/> | <input type="checkbox"/> |
| c) porte, | <input type="checkbox"/> | <input type="checkbox"/> |
| d) ascensori..... | <input type="checkbox"/> | <input type="checkbox"/> |

....., li.../.../ 2001

IL DIRIGENTE SCOLASTICO

.....

Note di compilazione:

Per facilitare l'invio dei dati, si consiglia di compilare per primo il modulo cartaceo allegato alla presente circolare e successivamente trascrivere i dati sul modulo elettronico.

Per accedere al modulo elettronico, inserire il codice meccanografico dell'istituto scolastico.

Dopo aver inserito i dati, verificato la correttezza degli stessi e averli inviati, occorre:

- stampare il modulo *clickando* nell'apposito bottone di stampa presente sulla pagina di conferma dell'invio dei dati;
- apporre firma e data sul modulo di stampa;
- conservare una copia agli atti e inviare il modulo stampato, debitamente sottoscritto, al competente Ufficio scolastico regionale.

Seconda parte

I risultati della rilevazione

Sezione 1 - Tabelle

Sezione 2 - Grafici

Sezione 1 - Tabelle

Sezione 1 - Tabelle

Vengono di seguito riportati, in forma tabellare, i risultati della rilevazione effettuata ai sensi della C.M. 85/2001.

Nella Tabella 1 è rappresentato, suddiviso per regione, il numero delle istituzioni scolastiche autonome che hanno compilato e inoltrato la scheda di rilevazione, raffrontato al totale delle istituzioni scolastiche autonome esistenti. A livello nazionale, hanno risposto al questionario 9.728 istituzioni scolastiche, tuttavia, di queste solo 9.590 hanno comunicato dati significativi.

Nella Tabella 2 è rappresentato il totale degli edifici oggetto dell'indagine.

La Tabella 3 riporta il dettaglio delle risposte alle domande del questionario.

La tabella in questione viene proposta sia a livello di sintesi nazionale che, successivamente, a livello di singola regione.

Tabella 1 - Dimensioni dell'indagine

Regione	Istituti principali che hanno risposto significativamente all'indagine	Totale istituti principali a.s. 2000/01 (Decreto Ministeriale 285/2000)	% di Istituti principali che hanno risposto significativamente	Totale edifici dichiarati *	Totale edifici esistenti	% di edifici dichiarati rispetto a quelli esistenti	Scuola elementare e secondaria di I grado			Scuola secondaria di II grado		
							Istituti principali che hanno risposto significativamente all'indagine	Totale istituti principali a.s. 2000/01 (Decreto Ministeriale)	%	Istituti principali che hanno risposto significativamente all'indagine	Totale istituti principali a.s. 2000/01 (Decreto Ministeriale)	%
Abruzzo	291	294	98,98	1.261	1.286	98,06	202	202	100,00	89	92	96,74
Basilicata	162	182	89,01	566	713	79,38	116	127	91,34	46	55	83,64
Calabria	481	608	79,11	2.185	2.892	75,55	352	428	82,24	129	180	71,67
Campania	991	1.391	71,24	3.166	4.148	76,33	750	1.006	74,55	241	385	62,60
Emilia Romagna	555	559	99,28	2.352	2.308	101,91	378	380	99,47	177	179	98,88
Friuli Venezia Giulia	193	205	94,15	899	917	98,04	129	137	94,16	64	68	94,12
Lazio	803	952	84,35	2.644	3.256	81,20	558	641	87,05	245	311	78,78
Liguria	196	239	82,01	829	916	90,50	135	164	82,32	61	75	81,33
Lombardia	1.222	1.306	93,57	4.915	5.176	94,96	881	933	94,43	341	373	91,42
Marche	269	282	95,39	1.245	1.329	93,68	173	186	93,01	96	96	100,00
Molise	86	94	91,49	316	387	81,65	57	63	90,48	29	31	93,55
Piemonte	664	685	96,93	3.012	3.029	99,44	475	484	98,14	189	201	94,03
Puglia	878	926	94,82	2.422	2.610	92,80	633	651	97,24	245	275	89,09
Sardegna	412	428	96,26	1.662	1.677	99,11	281	296	94,93	131	132	99,24
Sicilia	985	1.193	82,56	3.319	4.156	79,86	717	870	82,41	268	323	82,97
Toscana	533	559	95,35	2.483	2.553	97,26	353	369	95,66	180	190	94,74
Umbria	177	178	99,44	836	803	104,11	116	117	99,15	61	61	100,00
Veneto	692	743	93,14	2.971	3.172	93,66	482	509	94,70	210	234	89,74
Totale nazionale	9.590	10.824	88,60	37.083	41.328	89,73	6.788	7.563	89,75	2.802	3.261	85,92

*Si veda la Tabella 2.

NOTA: hanno risposto all'indagine conoscitiva sulla sicurezza nelle scuole 9.728 istituzioni scolastiche, pari all'89,87% del totale delle istituzioni scolastiche dell'a.s. 2000/01 (dati del Decreto Ministeriale 285/2000); tuttavia, quelle che hanno dato una risposta significativa alla prima domanda del questionario, ovvero che hanno dichiarato almeno un edificio su cui si svolge l'attività scolastica, sono 9.590. Pertanto, tutte le successive elaborazioni sono state effettuate relativamente a 9.590 istituzioni scolastiche autonome.

Tabella 2 - Edifici su cui si svolge l'attività scolastica
(Numero di edifici dichiarato da ciascuna tipologia di istituzione scolastica che ha preso parte all'indagine)

Regione	Circoli didattici	Scuole secondarie di I grado	Istituti comprensivi	Scuole secondarie di II grado	Totale edifici dichiarati
Abruzzo	478	107	511	165	1.261
Basilicata	146	28	300	92	566
Calabria	745	149	1.021	270	2.185
Campania	1.271	327	1.151	417	3.166
Emilia Romagna	723	166	1.097	366	2.352
Friuli Venezia Giulia	318	78	376	127	899
Lazio	996	289	885	474	2.644
Liguria	377	116	206	130	829
Lombardia	1.434	374	2.466	641	4.915
Marche	277	45	706	217	1.245
Molise	56	10	201	49	316
Piemonte	1.097	240	1.314	361	3.012
Puglia	1.057	312	585	468	2.422
Sardegna	489	161	750	262	1.662
Sicilia	1.017	162	1.560	580	3.319
Toscana	803	172	1.112	396	2.483
Umbria	395	68	243	130	836
Veneto	944	237	1.349	441	2.971
Totale nazionale	12.623	3.041	15.833	5.586	37.083

Tabella 3 - Risposte al questionario

Riepilogo nazionale

Domande	Risposte	Circoli didattici	Scuole secondarie di I grado	Istituti comprensivi	Scuole secondarie di II grado	Totale
E' stata effettuata la valutazione del rischio?	Si	2.297	2.800	1.382	2.631	9.110
	No	95	148	64	173	480
E' stato redatto il documento sul rischio?	Si	2.249	2.710	1.347	2.570	8.876
	No	143	238	99	234	714
E' stato consultato il R.S.L.? (1)	Si	1.903	2.207	1.136	2.097	7.343
	No	489	741	310	706	2.246
E' stato predisposto il piano di evacuazione?	Si	2.177	2.753	1.351	2.494	8.775
	No	215	195	95	310	815
E' stato designato il Responsabile del Servizio di Protezione e Prevenzione?	Si	2.074	2.503	1.278	2.591	8.446
	No	318	445	168	213	1.144
E' il datore di lavoro a ricoprire la carica di Resp. Serv. Prev. e Protezione?	Si	742	881	373	412	2.408
	No	1.650	2.067	1.073	2.392	7.182
Se il responsabile è stato designato, è stato provveduto alla sua formazione?	Si	1.580	1.839	964	1.918	6.301
	No	344	477	248	567	1.636
	Non risponde	150	187	66	106	509
E' stato individuato il Rappresentante dei Lavoratori per la Sicurezza?	Si	2.134	2.492	1.287	2.438	8.351
	No	258	456	159	366	1.239
	Si	1.250	1.414	771	1.262	4.697
Se sì, è stato provveduto alla sua formazione?	No	858	1.054	499	1.146	3.557
	Non risponde	26	24	17	30	97
	Si	391	421	210	741	1.763
Nella scuola è necessario nominare il Medico competente?	No	2.001	2.527	1.236	2.063	7.827
	Si	110	124	58	220	512
	No	270	287	148	503	1.208
Se sì, è stato designato?	Non risponde	11	10	4	18	43
	Si	2.062	2.409	1.239	2.228	7.938
	No	330	539	207	576	1.652
Sono stati designati gli addetti al servizio di Prevenzione incendi?	Si	2.106	2.418	1.250	2.298	8.072
	No	286	530	196	506	1.518
Quanti sono stati designati? (2)		24.093	24.828	7.459	15.988	72.368
Se designati, si è provveduto alla loro formazione?	Si	1.445	1.565	850	1.526	5.386
	No	641	829	384	743	2.597
	Non risponde	20	24	16	29	89
Se sì, quanti sono stati formati? (3)		15.229	13.897	4.649	10.019	43.794
Sono stati designati gli addetti al Pronto Soccorso?	Si	1.961	2.340	1.214	2.177	7.692
	No	431	608	232	627	1.898
Quanti sono stati designati? (4)		20.819	21.073	5.579	10.119	57.590
Se designati, si è provveduto alla loro formazione?	Si	1.373	1.602	830	1.415	5.220
	No	575	712	366	730	2.383
	Non risponde	13	26	18	32	89
Se sì, quanti sono stati formati? (5)		14.182	13.254	3.553	6.505	37.494
E' stata predisposta l'informazione dei lavoratori (compresi gli studenti) prevista dall'art.21?	Si	2.215	2.719	1.353	2.474	8.761
	No	177	229	93	330	829
	Si	1.405	1.567	844	1.266	5.082
Se sì, è stata completata?	No	774	1.099	483	1.175	3.531
	Non risponde	36	53	26	33	148

Tabella 3 - Risposte al questionario

Riepilogo nazionale

Domande	Risposte	Circoli didattici	Scuole secondarie di I grado	Istituti comprensivi	Scuole secondarie di II grado	Totale
E' stata predisposta la formazione dei lavoratori (compresi gli studenti) prevista dall'art.22?	Si	2.030	2.409	1.205	2.115	7.759
	No	362	539	241	689	1.831
Se sì, è stata completata?	Si	1.078	1.201	648	872	3.799
	No	919	1.158	535	1.209	3.821
	Non risponde	33	50	22	34	139
Per la formazione è stato utilizzato il CD-ROM fornito dal Ministero? (6)	Si	1.766	2.206	1.057	1.689	6.718
	No	625	742	389	1.113	2.869
Sono stati effettuati interventi di manutenzione negli ultimi 5 anni?	Si	2.192	2.663	1.242	2.463	8.560
	No	200	285	204	341	1.030
Se sì, quanti di manutenzione ordinaria? (7)		15.639	15.802	8.142	14.987	54.570
Se sì, quanti di manutenzione straordinaria? (8)		6.827	6.944	2.963	5.710	22.444
E' stato necessario chiedere interventi manutentivi o strutturali all'Ente locale?	Si	2.358	2.868	1.379	2.652	9.257
	No	34	80	67	152	333
Se sì, l'Ente locale ha provveduto?	Si	1.355	1.729	795	1.557	5.436
	No	913	1.051	540	1.029	3.533
	Non risponde	90	88	44	66	288
Gli Organi di vigilanza (A.S.L., VV.F., etc.) hanno visitato la scuola?	Si	1.256	1.321	654	1.402	4.633
	No	1.136	1.627	792	1.402	4.957
Se sì, hanno redatto verbali prescrittivi?	Si	839	761	365	747	2.712
	No	392	533	280	626	1.831
A carico del Dirigente scolastico?	Si	143	124	56	267	590
	No	664	603	282	441	1.990
	Non risponde	32	34	27	39	132
A carico dell'Ente locale?	Si	790	699	334	627	2.450
	No	37	43	17	95	192
	Non risponde	12	19	14	25	70
La scuola è in possesso del Certificato di agibilità statica?	Si	947	1.318	650	1.207	4.122
	No	1.445	1.630	796	1.597	5.468
La scuola è in possesso del Certificato di agibilità igienico-sanitaria?	Si	1.003	1.312	595	1.180	4.090
	No	1.389	1.636	851	1.624	5.500
La scuola è in possesso del Certificato di prevenzione incendi?	Si	589	796	376	808	2.569
	No	1.803	2.152	1.070	1.996	7.021
La scuola è in possesso di regolare documentazione relativa agli infortuni sul lavoro (registro)?	Si	2.350	2.865	1.422	2.680	9.317
	No	42	83	24	124	273
Ci sono scale di sicurezza?	Si	1.441	1.853	880	1.872	6.046
	No	951	1.095	566	932	3.544
Ci sono porte antipanico?	Si	1.833	2.326	1.124	2.327	7.610
	No	559	622	322	477	1.980
Le prove di evacuazione sono effettuate?	Si	1.958	2.536	1.234	1.887	7.615
	No	434	412	212	917	1.975
Gli impianti elettrici sono a norma?	Si	1.456	1.890	942	1.840	6.128
	No	936	1.058	504	964	3.462
Esistono barriere architettoniche?	Si	1.781	2.162	977	1.825	6.745
	No	611	786	469	979	2.845

Tabella 3 - Risposte al questionario

Riepilogo nazionale

Domande	Risposte	Circoli didattici	Scuole secondarie di I grado	Istituti comprensivi	Scuole secondarie di II grado	Totale
Se la risposta è sì, esse riguardano servizi igienici?	Si	1.258	1.447	635	1.223	4.563
	No	413	563	273	475	1.724
	Non risponde	110	152	69	127	458
Se la risposta è sì, esse riguardano scale?	Si	1.651	1.977	860	1.630	6.118
	No	91	125	85	136	437
	Non risponde	39	60	32	59	190
Se la risposta è sì, esse riguardano porte?	Si	1.152	1.324	573	1.159	4.208
	No	476	610	304	503	1.893
	Non risponde	153	228	100	163	644
Se la risposta è sì, esse riguardano ascensori?	Si	655	737	365	789	2.546
	No	733	916	396	701	2.746
	Non risponde	393	509	216	335	1.453

- 1) A questa domanda (n.4), pur essendo obbligatoria, una scuola secondaria di II grado non risponde.
- 2) A questa domanda (n.15) 106 scuole, pur avendo risposto sì alla precedente, non danno una risposta significativa, precisamente: 26 circoli, 28 istituti comprensivi, 18 scuole secondarie di I grado, 34 scuole secondarie di II grado.
- 3) A questa domanda (n.17) 87 scuole, pur avendo risposto sì alla precedente, non danno una risposta significativa, precisamente: 24 circoli, 24 istituti comprensivi, 17 scuole secondarie di I grado e 22 scuole secondarie di II grado; inoltre, 11 scuole, che alla precedente hanno risposto sì, danno come risposta 0, precisamente: 3 circoli, 2 istituti comprensivi, 2 scuole secondarie di I grado e 4 scuole secondarie di II grado.
- 4) A questa domanda (n.19) 116 scuole, pur avendo risposto sì alla precedente, non danno una risposta significativa, precisamente: 23 circoli, 26 istituti comprensivi, 26 scuole secondarie di I grado, 41 scuole secondarie di II grado; inoltre, 2 scuole, che alla precedente hanno risposto sì, danno come risposta 0, precisamente: un circolo e una scuola secondaria di II grado.
- 5) A questa domanda (n.21) 95 scuole, pur avendo risposto sì alla precedente, non danno una risposta significativa, precisamente: 26 circoli, 27 istituti comprensivi, 20 scuole secondarie di I grado, 22 scuole secondarie di II grado; inoltre, 5 scuole, che alla precedente hanno risposto sì, danno come risposta 0, precisamente: un circolo, 2 scuole secondarie di I grado e 2 scuole secondarie di II grado.
- 6) A questa domanda (n.26), pur essendo obbligatoria, una scuola secondaria di II grado non risponde.
- 7) Considerando accettabili risposte con un valore numerico compreso tra 1 e 50, le scuole che hanno fornito una risposta significativa sono 5.674, precisamente: 1.329 circoli, 1.806 istituti comprensivi, 889 scuole secondarie di I grado, 1.650 scuole secondarie di II grado; pertanto i valori dichiarati dalle rimanenti scuole non sono stati presi in considerazione.
- 8) Considerando accettabili risposte con un valore numerico compreso tra 1 e 50, le scuole che hanno fornito una risposta significativa sono 5.651, precisamente: 1.463 circoli, 1.768 istituti comprensivi, 844 scuole secondarie di I grado, 1.576 scuole secondarie di II grado; pertanto i valori dichiarati dalle rimanenti scuole non sono stati presi in considerazione.

Tabella 3 - Risposte al questionario

Le Regioni

Tabella 3 - Risposte al questionario

Regione ABRUZZO

Domande	Risposte	Circoli didattici	Scuole secondarie di I grado	Istituti comprensivi	Scuole secondarie di II grado	Totale
E' stata effettuata la valutazione del rischio?	Si	71	75	50	87	283
	No	2	3	1	2	8
E' stato redatto il documento sul rischio?	Si	68	73	51	85	277
	No	5	5	0	4	14
E' stato consultato il R.S.L.?	Si	54	58	38	62	212
	No	19	20	13	27	79
E' stato predisposto il piano di evacuazione?	Si	60	70	49	74	253
	No	13	8	2	15	38
E' stato designato il Responsabile del Servizio di Protezione e Prevenzione?	Si	66	75	42	78	261
	No	7	3	9	11	30
E' il datore di lavoro a ricoprire la carica di Resp. Serv. Prev. e Protezione?	Si	9	5	10	14	38
	No	64	73	41	75	253
Se il responsabile è stato designato, è stato provveduto alla sua formazione?	Si	52	62	32	54	200
	No	14	10	7	20	51
	Non risponde	0	3	3	4	10
E' stato individuato il Rappresentante dei Lavoratori per la Sicurezza?	Si	64	65	45	72	246
	No	9	13	6	17	45
	Si	39	38	32	34	143
Se sì, è stato provveduto alla sua formazione?	No	25	27	13	38	103
	Non risponde	0	0	0	0	0
Nella scuola è necessario nominare il Medico competente?	Si	7	12	6	36	61
	No	66	66	45	53	230
	Si	0	2	4	8	14
Se sì, è stato designato?	No	7	10	2	28	47
	Non risponde	0	0	0	0	0
	Si	61	65	44	66	236
Si è costituito il Servizio di prevenzione?	No	12	13	7	23	55
	Si	60	68	43	60	231
Sono stati designati gli addetti al servizio di Prevenzione incendi?	No	13	10	8	29	60
	Si	1.238	1.019	255	448	2.960
Quanti sono stati designati? (1)	Si	36	31	24	30	121
	No	24	36	18	30	108
	Non risponde	0	1	1	0	2
Se sì, quanti sono stati formati? (2)	Si	644	432	144	214	1.434
Sono stati designati gli addetti al Pronto Soccorso?	No	60	67	45	58	230
	No	13	11	6	31	61
Quanti sono stati designati? (3)	Si	1.025	841	206	247	2.319
	Si	30	35	27	33	125
Se designati, si è provveduto alla loro formazione?	No	29	31	17	24	101
	Non risponde	1	1	1	1	4
	Si	284	385	121	144	934
E' stata predisposta l'informazione dei lavoratori (compresi gli studenti) prevista dall'art.21?	No	65	73	49	69	256
	No	8	5	2	20	35
	Si	40	41	22	31	134
Se sì, è stata completata?	No	22	30	24	38	114
	Non risponde	3	2	3	0	8

Tabella 3 - Risposte al questionario

Regione ABRUZZO

Domande	Risposte	Circoli didattici	Scuole secondarie di I grado	Istituti comprensivi	Scuole secondarie di II grado	Totale
E' stata predisposta la formazione dei lavoratori (compresi gli studenti) prevista dall'art.22?	Si	64	68	43	61	236
	No	9	10	8	28	55
Se sì, è stata completata?	Si	34	36	18	23	111
	No	27	31	23	37	118
	Non risponde	3	1	2	1	7
Per la formazione è stato utilizzato il CD-ROM fornito dal Ministero?	Si	55	63	43	52	213
	No	18	15	8	37	78
Sono stati effettuati interventi di manutenzione negli ultimi 5 anni?	Si	67	69	47	75	258
	No	6	9	4	14	33
Se sì, quanti di manutenzione ordinaria? (5)		504	454	176	417	1.551
Se sì, quanti di manutenzione straordinaria? (6)		168	177	75	205	625
E' stato necessario chiedere interventi manutentivi o strutturali all'Ente locale?	Si	73	77	50	86	286
	No	0	1	1	3	5
Se sì, l'Ente locale ha provveduto?	Si	41	38	28	42	149
	No	30	37	21	41	129
	Non risponde	2	2	1	3	8
Gli Organi di vigilanza (A.S.L., VV.F., etc.) hanno visitato la scuola?	Si	37	27	22	44	130
	No	36	51	29	45	161
Se sì, hanno redatto verbali prescrittivi?	Si	30	17	14	26	87
	No	7	10	7	16	40
	Non risponde	0	0	1	2	3
A carico del Dirigente scolastico?	Si	1	3	2	7	13
	No	28	14	10	15	67
	Non risponde	1	0	2	4	7
A carico dell'Ente locale?	Si	29	17	13	23	82
	No	0	0	0	1	1
	Non risponde	1	0	1	2	4
La scuola è in possesso del Certificato di agibilità statica?	Si	19	25	21	33	98
	No	54	53	30	56	193
La scuola è in possesso del Certificato di agibilità igienico-sanitaria?	Si	26	31	20	40	117
	No	47	47	31	49	174
La scuola è in possesso del Certificato di prevenzione incendi?	Si	13	17	9	24	63
	No	60	61	42	65	228
La scuola è in possesso di regolare documentazione relativa agli infortuni sul lavoro (registro)?	Si	73	77	51	81	282
	No	0	1	0	8	9
Ci sono scale di sicurezza?	Si	38	45	31	48	162
	No	35	33	20	41	129
Ci sono porte antipanico?	Si	52	61	41	64	218
	No	21	17	10	25	73
Le prove di evacuazione sono effettuate?	Si	54	61	44	37	196
	No	19	17	7	52	95
Gli impianti elettrici sono a norma?	Si	33	44	30	50	157
	No	40	34	21	39	134
Esistono barriere architettoniche?	Si	56	64	34	56	210
	No	17	14	17	33	81

Tabella 3 - Risposte al questionario

Regione ABRUZZO

Domande	Risposte	Circoli didattici	Scuole secondarie di I grado	Istituti comprensivi	Scuole secondarie di II grado	Totale
Se la risposta è sì, esse riguardano servizi igienici?	Sì	34	50	22	37	143
	No	14	10	9	15	48
	Non risponde	8	4	3	4	19
Se la risposta è sì, esse riguardano scale?	Sì	53	58	30	49	190
	No	1	5	3	6	15
	Non risponde	2	1	1	1	5
Se la risposta è sì, esse riguardano porte?	Sì	32	43	23	42	140
	No	16	14	8	9	47
	Non risponde	8	7	3	5	23
Se la risposta è sì, esse riguardano ascensori?	Sì	22	22	13	31	88
	No	18	29	17	14	78
	Non risponde	16	13	4	11	44

- 1) A questa domanda (n.15) 2 istituti comprensivi, pur avendo risposto sì alla precedente, non danno una risposta significativa.
- 2) A questa domanda (n.17) un istituto comprensivo, pur avendo risposto sì alla precedente, non dà una risposta significativa.
- 3) A questa domanda (n.19) un istituto comprensivo, una scuola secondaria di I grado e una scuola secondaria di II grado, pur avendo risposto sì alla precedente, non danno una risposta significativa.
- 4) A questa domanda (n.21) 2 istituti comprensivi e una scuola secondaria di I grado, pur avendo risposto sì alla precedente, non danno una risposta significativa.
- 5) Considerando accettabili risposte con un valore numerico compreso tra 1 e 50, le scuole che hanno fornito una risposta significativa sono 204, precisamente: 55 circoli, 55 istituti comprensivi, 38 scuole secondarie di I grado e 56 scuole secondarie di II grado; pertanto i valori dichiarati dalle rimanenti scuole non sono stati presi in considerazione.
- 6) Considerando accettabili risposte con un valore numerico compreso tra 1 e 50, le scuole che hanno fornito una risposta significativa sono 184, precisamente: 49 circoli, 47 istituti comprensivi, 37 scuole secondarie di I grado, 51 scuole secondarie di II grado; pertanto i valori dichiarati dalle rimanenti scuole non sono stati presi in considerazione.

Tabella 3 - Risposte al questionario

Regione BASILICATA

Domande	Risposte	Circoli didattici	Scuole secondarie di I grado	Istituti comprensivi	Scuole secondarie di II grado	Totale
E' stata effettuata la valutazione del rischio?	Si	30	66	16	43	155
	No	1	3	0	3	7
E' stato redatto il documento sul rischio?	Si	30	64	16	41	151
	No	1	5	0	5	11
E' stato consultato il R.S.L.?	Si	27	56	13	41	137
	No	4	13	3	5	25
E' stato predisposto il piano di evacuazione?	Si	30	64	16	45	155
	No	1	5	0	1	7
E' stato designato il Responsabile del Servizio di Protezione e Prevenzione?	Si	26	59	14	36	135
	No	5	10	2	10	27
E' il datore di lavoro a ricoprire la carica di Resp. Serv. Prev. e Protezione?	Si	14	30	7	9	60
	No	17	39	9	37	102
Se il responsabile è stato designato, è stato provveduto alla sua formazione?	Si	19	36	10	27	92
	No	6	13	4	7	30
	Non risponde	1	10	0	2	13
E' stato individuato il Rappresentante dei Lavoratori per la Sicurezza?	Si	28	57	14	44	143
	No	3	12	2	2	19
	Si	18	39	8	22	87
Se sì, è stato provveduto alla sua formazione?	No	10	18	6	21	55
	Non risponde	0	0	0	1	1
	Si	6	11	2	10	29
Nella scuola è necessario nominare il Medico competente?	No	25	58	14	36	133
	Si	2	4	0	3	9
	No	4	7	2	7	20
Se sì, è stato designato?	Non risponde	0	0	0	0	0
	Si	27	60	14	38	139
	No	4	9	2	8	23
Sono stati designati gli addetti al servizio di Prevenzione incendi?	Si	26	62	15	40	143
	No	5	7	1	6	19
Quanti sono stati designati?		309	525	73	175	1.082
Se designati, si è provveduto alla loro formazione?	Si	12	36	9	19	76
	No	14	26	6	19	65
	Non risponde	0	0	0	2	2
Se sì, quanti sono stati formati? (1)		133	308	38	64	543
Sono stati designati gli addetti al Pronto Soccorso?	Si	26	61	14	39	140
	No	5	8	2	7	22
Quanti sono stati designati?		290	535	51	154	1.030
Se designati, si è provveduto alla loro formazione?	Si	15	30	6	19	70
	No	11	29	7	19	66
	Non risponde	0	2	1	1	4
Se sì, quanti sono stati formati? (2)		144	191	14	72	421
E' stata predisposta l'informazione dei lavoratori (compresi gli studenti) prevista dall'art.21?	Si	29	65	16	42	152
	No	2	4	0	4	10
	Si	18	34	9	22	83
Se sì, è stata completata?	No	11	31	6	19	67
	Non risponde	0	0	1	1	2

Tabella 3 - Risposte al questionario

Regione BASILICATA

Domande	Risposte	Circoli didattici	Scuole secondarie di I grado	Istituti comprensivi	Scuole secondarie di II grado	Totale
E' stata predisposta la formazione dei lavoratori (compresi gli studenti) prevista dall'art.22?	Si	21	53	15	36	125
	No	10	16	1	10	37
Se sì, è stata completata?	Si	11	24	7	14	56
	No	10	29	7	20	66
	Non risponde	0	0	1	2	3
Per la formazione è stato utilizzato il CD-ROM fornito dal Ministero?	Si	15	50	12	32	109
	No	16	19	4	14	53
Sono stati effettuati interventi di manutenzione negli ultimi 5 anni?	Si	28	55	12	38	133
	No	3	14	4	8	29
Se sì, quanti di manutenzione ordinaria? (3)		140	205	62	156	563
Se sì, quanti di manutenzione straordinaria? (4)		77	76	7	56	216
E' stato necessario chiedere interventi manutentivi o strutturali all'Ente locale?	Si	31	68	16	43	158
	No	0	1	0	3	4
Se sì, l'Ente locale ha provveduto?	Si	16	33	7	13	69
	No	14	34	9	29	86
	Non risponde	1	1	0	1	3
Gli Organi di vigilanza (A.S.L., VV.F., etc.) hanno visitato la scuola?	Si	14	32	6	25	77
	No	17	37	10	21	85
Se sì, hanno redatto verbali prescrittivi?	Si	8	21	1	10	40
	No	5	11	5	15	36
	Non risponde	1	0	0	0	1
A carico del Dirigente scolastico?	Si	1	1	1	2	5
	No	6	18	0	7	31
	Non risponde	1	2	0	1	4
A carico dell'Ente locale?	Si	8	19	1	10	38
	No	0	1	0	0	1
	Non risponde	0	1	0	0	1
La scuola è in possesso del Certificato di agibilità statica?	Si	18	46	9	19	92
	No	13	23	7	27	70
La scuola è in possesso del Certificato di agibilità igienico-sanitaria?	Si	17	41	5	18	81
	No	14	28	11	28	81
La scuola è in possesso del Certificato di prevenzione incendi?	Si	5	14	4	13	36
	No	26	55	12	33	126
La scuola è in possesso di regolare documentazione relativa agli infortuni sul lavoro (registro)?	Si	28	67	16	45	156
	No	3	2	0	1	6
Ci sono scale di sicurezza?	Si	22	46	10	28	106
	No	9	23	6	18	56
Ci sono porte antipanico?	Si	21	48	13	39	121
	No	10	21	3	7	41
Le prove di evacuazione sono effettuate?	Si	25	65	15	41	146
	No	6	4	1	5	16
Gli impianti elettrici sono a norma?	Si	20	43	8	27	98
	No	11	26	8	19	64
Esistono barriere architettoniche?	Si	25	57	11	34	127
	No	6	12	5	12	35

Tabella 3 - Risposte al questionario
Regione BASILICATA

Domande	Risposte	Circoli didattici	Scuole secondarie di I grado	Istituti comprensivi	Scuole secondarie di II grado	Totale
Se la risposta è sì, esse riguardano servizi igienici?	Si	21	39	9	28	97
	No	4	13	1	3	21
	Non risponde	0	5	1	3	9
Se la risposta è sì, esse riguardano scale?	Si	19	53	8	29	109
	No	6	3	3	3	15
	Non risponde	0	1	0	2	3
Se la risposta è sì, esse riguardano porte?	Si	21	39	7	20	87
	No	3	14	3	9	29
	Non risponde	1	4	1	5	11
Se la risposta è sì, esse riguardano ascensori?	Si	8	17	5	15	45
	No	10	27	3	11	51
	Non risponde	7	13	3	8	31

1) A questa domanda (n.17) una scuola secondaria di I grado, pur avendo risposto sì alla precedente, non da' una risposta significativa.

2) A questa domanda (n.21) una scuola secondaria di I grado, pur avendo risposto sì alla precedente, non da' una risposta significativa.

3) Considerando accettabili risposte con un valore numerico compreso tra 1 e 50, le scuole che hanno fornito una risposta significativa sono 104, precisamente: 21 circoli, 44 istituti comprensivi, 11 scuole secondarie di I grado e 28 scuole secondarie di II grado; pertanto i valori dichiarati dalle rimanenti scuole non sono stati presi in considerazione.

4) Considerando accettabili risposte con un valore numerico compreso tra 1 e 50, le scuole che hanno fornito una risposta significativa sono 84, precisamente: 17 circoli, 35 istituti comprensivi, 7 scuole secondarie di I grado e 25 scuole secondarie di II grado; pertanto i valori dichiarati dalle rimanenti scuole non sono stati presi in considerazione.

Tabella 3 - Risposte al questionario

Regione CALABRIA

Domande	Risposte	Circoli didattici	Scuole secondarie di I grado	Istituti comprensivi	Scuole secondarie di II grado	Totale
E' stata effettuata la valutazione del rischio?	Si	110	146	75	118	449
	No	3	14	4	11	32
E' stato redatto il documento sul rischio?	Si	108	143	75	114	440
	No	5	17	4	15	41
E' stato consultato il R.S.L.?	Si	84	120	58	81	343
	No	29	40	21	48	138
E' stato predisposto il piano di evacuazione?	Si	104	138	74	106	422
	No	9	22	5	23	59
E' stato designato il Responsabile del Servizio di Protezione e Prevenzione?	Si	70	113	63	110	356
	No	43	47	16	19	125
E' il datore di lavoro a ricoprire la carica di Resp. Serv. Prev. e Protezione?	Si	70	84	27	33	214
	No	43	76	52	96	267
Se il responsabile è stato designato, è stato provveduto alla sua formazione?	Si	39	61	44	67	211
	No	19	38	18	37	112
	Non risponde	12	14	1	6	33
E' stato individuato il Rappresentante dei Lavoratori per la Sicurezza?	Si	95	138	69	105	407
	No	18	22	10	24	74
	Si	48	60	40	48	196
Se sì, è stato provveduto alla sua formazione?	No	44	78	28	56	206
	Non risponde	3	0	1	1	5
	Si	17	27	14	34	92
Nella scuola è necessario nominare il Medico competente?	No	96	133	65	95	389
	Si	3	4	1	5	13
	No	14	21	13	28	76
Se sì, è stato designato?	Non risponde	0	2	0	1	3
	Si	95	113	65	93	366
	No	18	47	14	36	115
Sono stati designati gli addetti al servizio di Prevenzione incendi?	Si	89	117	68	94	368
	No	24	43	11	35	113
Quanti sono stati designati? (1)		1.002	1.066	292	582	2.942
Se designati, si è provveduto alla loro formazione?	Si	52	56	32	53	193
	No	35	60	35	41	171
	Non risponde	2	1	1	0	4
Se sì, quanti sono stati formati? (2)		642	496	129	340	1.607
Sono stati designati gli addetti al Pronto Soccorso?	Si	77	112	66	88	343
	No	36	48	13	41	138
Quanti sono stati designati? (3)		800	841	230	315	2.186
Se designati, si è provveduto alla loro formazione?	Si	44	58	28	43	173
	No	32	53	37	43	165
	Non risponde	1	1	1	2	5
Se sì, quanti sono stati formati? (4)		504	484	143	155	1.286
E' stata predisposta l'informazione dei lavoratori (compresi gli studenti) prevista dall'art.21?	Si	100	144	76	110	430
	No	13	16	3	19	51
	Si	65	77	40	51	233
Se sì, è stata completata?	No	33	64	36	59	192
	Non risponde	2	3	0	0	5

Tabella 3 - Risposte al questionario

Regione CALABRIA

Domande	Risposte	Circoli didattici	Scuole secondarie di I grado	Istituti comprensivi	Scuole secondarie di II grado	Totale
E' stata predisposta la formazione dei lavoratori (compresi gli studenti) prevista dall'art.22?	Si	95	116	66	82	359
	No	18	44	13	47	122
Se sì, è stata completata?	Si	52	51	25	38	166
	No	42	63	40	44	189
	Non risponde	1	2	1	0	4
Per la formazione è stato utilizzato il CD-ROM fornito dal Ministero?	Si	80	100	54	69	303
	No	33	60	25	60	178
Sono stati effettuati interventi di manutenzione negli ultimi 5 anni?	Si	100	137	67	109	413
	No	13	23	12	20	68
Se sì, quanti di manutenzione ordinaria? (5)		497	862	377	399	2.135
Se sì, quanti di manutenzione straordinaria? (6)		257	276	224	185	942
E' stato necessario chiedere interventi manutentivi o strutturali all'Ente locale?	Si	111	154	75	121	461
	No	2	6	4	8	20
Se sì, l'Ente locale ha provveduto?	Si	53	98	45	64	260
	No	51	54	30	57	192
	Non risponde	7	2	0	0	9
Gli Organi di vigilanza (A.S.L., VV.F., etc.) hanno visitato la scuola?	Si	59	69	39	78	245
	No	54	91	40	51	236
Se sì, hanno redatto verbali prescrittivi?	Si	41	44	26	51	162
	No	16	23	13	26	78
	Non risponde	2	2	0	1	5
A carico del Dirigente scolastico?	Si	8	9	5	20	42
	No	29	34	21	27	111
	Non risponde	4	1	0	4	9
A carico dell'Ente locale?	Si	40	42	24	41	147
	No	0	1	2	9	12
	Non risponde	1	1	0	1	3
La scuola è in possesso del Certificato di agibilità statica?	Si	15	29	19	50	113
	No	98	131	60	79	368
La scuola è in possesso del Certificato di agibilità igienico-sanitaria?	Si	21	35	13	54	123
	No	92	125	66	75	358
La scuola è in possesso del Certificato di prevenzione incendi?	Si	13	20	13	29	75
	No	100	140	66	100	406
La scuola è in possesso di regolare documentazione relativa agli infortuni sul lavoro (registro)?	Si	110	154	77	113	454
	No	3	6	2	16	27
Ci sono scale di sicurezza?	Si	43	69	34	62	208
	No	70	91	45	67	273
Ci sono porte antipanico?	Si	73	108	50	88	319
	No	40	52	29	41	162
Le prove di evacuazione sono effettuate?	Si	89	124	69	69	351
	No	24	36	10	60	130
Gli impianti elettrici sono a norma?	Si	54	86	44	86	270
	No	59	74	35	43	211
Esistono barriere architettoniche?	Si	91	115	64	101	371
	No	22	45	15	28	110

Tabella 3 - Risposte al questionario

Regione CALABRIA

Domande	Risposte	Circoli didattici	Scuole secondarie di I grado	Istituti comprensivi	Scuole secondarie di II grado	Totale
Se la risposta è sì, esse riguardano servizi igienici?	Si	65	91	44	76	276
	No	22	23	18	19	82
	Non risponde	4	1	2	6	13
Se la risposta è sì, esse riguardano scale?	Si	84	102	57	93	336
	No	5	10	6	4	25
	Non risponde	2	3	1	4	10
Se la risposta è sì, esse riguardano porte?	Si	73	84	42	77	276
	No	15	25	19	15	74
	Non risponde	3	6	3	9	21
Se la risposta è sì, esse riguardano ascensori?	Si	24	33	21	37	115
	No	39	54	28	34	155
	Non risponde	28	28	15	30	101

1) A questa domanda (n.15) 2 circoli, 4 istituti comprensivi e 3 scuole secondarie di II grado, pur avendo risposto sì alla precedente, non danno una risposta significativa.

2) A questa domanda (n.17) un istituto comprensivo e 3 scuole secondarie di II grado, pur avendo risposto sì alla precedente, non danno una risposta significativa.

3) A questa domanda (n.19) 2 istituti comprensivi e 3 scuole secondarie di II grado, pur avendo risposto sì alla precedente, non danno una risposta significativa; inoltre una scuola secondaria di II grado, pur avendo risposto sì alla precedente, da' come risposta 0.

4) A questa domanda (n.21) un circolo e 2 scuole secondarie di II grado, pur avendo risposto sì alla precedente, non danno una risposta significativa.

5) Considerando accettabili risposte con un valore numerico compreso tra 1 e 50, le scuole che hanno fornito una risposta significativa sono 312, precisamente: 69 circoli, 113 istituti comprensivi, 54 scuole secondarie di I grado e 76 scuole secondarie di II grado; pertanto i valori dichiarati dalle rimanenti scuole non sono stati presi in considerazione.

6) Considerando accettabili risposte con un valore numerico compreso tra 1 e 50, le scuole che hanno fornito una risposta significativa sono 290, precisamente: 65 circoli, 108 istituti comprensivi, 49 scuole secondarie di I grado e 68 scuole secondarie di II grado; pertanto i valori dichiarati dalle rimanenti scuole non sono stati presi in considerazione.

Tabella 3 - Risposte al questionario

Regione CAMPANIA

Domande	Risposte	Circoli didattici	Scuole secondarie di I grado	Istituti comprensivi	Scuole secondarie di II grado	Totale
E' stata effettuata la valutazione del rischio?	Si	284	260	193	229	966
	No	6	4	3	12	25
E' stato redatto il documento sul rischio?	Si	281	254	188	224	947
	No	9	10	8	17	44
E' stato consultato il R.S.L.?	Si	277	242	187	212	918
	No	13	22	9	29	73
E' stato predisposto il piano di evacuazione?	Si	263	247	181	220	911
	No	27	17	15	21	80
E' stato designato il Responsabile del Servizio di Protezione e Prevenzione?	Si	278	243	189	229	939
	No	12	21	7	12	52
E' il datore di lavoro a ricoprire la carica di Resp. Serv. Prev. e Protezione?	Si	55	52	37	21	165
	No	235	212	159	220	826
Se il responsabile è stato designato, è stato provveduto alla sua formazione?	Si	252	210	175	182	819
	No	19	27	9	41	96
	Non risponde	7	6	5	6	24
E' stato individuato il Rappresentante dei Lavoratori per la Sicurezza?	Si	287	255	194	231	967
	No	3	9	2	10	24
	Si	254	201	157	162	774
Se sì, è stato provveduto alla sua formazione?	No	30	50	32	67	179
	Non risponde	3	4	5	2	14
Nella scuola è necessario nominare il Medico competente?	Si	106	70	55	89	320
	No	184	194	141	152	671
	Si	51	38	26	38	153
Se sì, è stato designato?	No	54	31	29	48	162
	Non risponde	1	1	0	3	5
	Si	260	234	186	207	887
Si è costituito il Servizio di prevenzione?	No	30	30	10	34	104
	Si	277	238	186	217	918
Sono stati designati gli addetti al servizio di Prevenzione incendi?	No	13	26	10	24	73
	Si	2.746 (1)	2.078	850	1.536	7.210
Quanti sono stati designati? (1)	Si	219	165	152	148	684
	No	56	69	33	68	226
	Non risponde	2	4	1	1	8
Se sì, quanti sono stati formati? (2)	Si	2.050	1.389	688	981	5.108
Sono stati designati gli addetti al Pronto Soccorso?	No	272	242	183	202	899
	No	18	22	13	39	92
Quanti sono stati designati? (3)	Si	2.521	1.859	750	965	6.095
	No	228	171	146	140	685
Se designati, si è provveduto alla loro formazione?	Si	42	66	34	61	203
	No	2	5	3	1	11
	Non risponde	2.064	1.251	640	658	4.613
Se sì, quanti sono stati formati? (4)	Si	276	247	188	213	924
	No	14	17	8	28	67
E' stata predisposta l'informazione dei lavoratori (compresi gli studenti) prevista dall'art.21?	Si	200	152	132	119	603
	No	76	90	53	92	311
Se sì, è stata completata?	Si	0	5	3	2	10
	No	0	5	3	2	10

Tabella 3 - Risposte al questionario

Regione CAMPANIA

Domande	Risposte	Circoli didattici	Scuole secondarie di I grado	Istituti comprensivi	Scuole secondarie di II grado	Totale
E' stata predisposta la formazione dei lavoratori (compresi gli studenti) prevista dall'art.22?	Si	240	213	159	169	781
	No	50	51	37	72	210
Se sì, è stata completata?	Si	146	109	89	68	412
	No	92	100	68	100	360
	Non risponde	2	4	2	1	9
Per la formazione è stato utilizzato il CD-ROM fornito dal Ministero?	Si	202	179	125	124	630
	No	88	85	71	117	361
Sono stati effettuati interventi di manutenzione negli ultimi 5 anni?	Si	266	223	163	210	862
	No	24	41	33	31	129
Se sì, quanti di manutenzione ordinaria? (5)		2.105	1.481	1.231	1.203	6.020
Se sì, quanti di manutenzione straordinaria? (6)		627	427	379	370	1.803
E' stato necessario chiedere interventi manutentivi o strutturali all'Ente locale?	Si	285	254	190	227	956
	No	5	10	6	14	35
Se sì, l'Ente locale ha provveduto?	Si	161	132	106	133	532
	No	116	113	78	92	399
	Non risponde	8	9	6	2	25
Gli Organi di vigilanza (A.S.L., VV.F., etc.) hanno visitato la scuola?	Si	188	123	101	146	558
	No	102	141	95	95	433
Se sì, hanno redatto verbali prescrittivi?	Si	131	82	65	87	365
	No	55	41	36	58	190
A carico del Dirigente scolastico?	Non risponde	2	0	0	1	3
	Si	21	15	8	30	74
	No	108	64	55	54	281
A carico dell'Ente locale?	Non risponde	2	3	2	3	10
	Si	121	77	62	76	336
	No	7	3	3	8	21
La scuola è in possesso del Certificato di agibilità statica?	Non risponde	3	2	0	3	8
	Si	227	235	157	173	792
La scuola è in possesso del Certificato di agibilità igienico-sanitaria?	No	63	29	39	68	199
	Si	222	235	145	164	766
La scuola è in possesso del Certificato di prevenzione incendi?	No	68	29	51	77	225
	Si	87	75	49	87	298
La scuola è in possesso di regolare documentazione relativa agli infortuni sul lavoro (registro)?	No	203	189	147	154	693
	Si	286	262	192	231	971
Ci sono scale di sicurezza?	No	4	2	4	10	20
	Si	158	131	111	142	542
Ci sono porte antipanicò?	No	132	133	85	99	449
	Si	228	181	148	193	750
Le prove di evacuazione sono effettuate?	No	62	83	48	48	241
	Si	213	218	171	140	742
Gli impianti elettrici sono a norma?	No	77	46	25	101	249
	Si	184	148	117	146	595
Esistono barriere architettoniche?	No	106	116	79	95	396
	Si	228	198	133	176	735
	No	62	66	63	65	256

Tabella 3 - Risposte al questionario

Regione CAMPANIA

Domande	Risposte	Circoli didattici	Scuole secondarie di I grado	Istituti comprensivi	Scuole secondarie di II grado	Totale
Se la risposta è sì, esse riguardano servizi igienici?	Si	165	141	87	136	529
	No	56	47	38	29	170
	Non risponde	7	10	8	11	36
Se la risposta è sì, esse riguardano scale?	Si	211	185	110	158	664
	No	14	8	19	13	54
	Non risponde	3	5	4	5	17
Se la risposta è sì, esse riguardano porte?	Si	154	127	77	119	477
	No	62	53	43	39	197
	Non risponde	12	18	13	18	61
Se la risposta è sì, esse riguardano ascensori?	Si	63	49	39	67	218
	No	107	93	55	72	327
	Non risponde	58	56	39	37	190

1) A questa domanda (n.15) 5 circoli, 3 istituti comprensivi, 6 scuole secondarie di I grado e 4 scuole secondarie di II grado, pur avendo risposto sì alla precedente, non danno una risposta significativa.

2) A questa domanda (n.17) 4 circoli, 2 istituti comprensivi, 5 scuole secondarie di I grado e 2 scuole secondarie di II grado, pur avendo risposto sì alla precedente, non danno una risposta significativa; inoltre, un circolo, un istituto comprensivo e 2 scuole secondarie di II grado, pur avendo risposto positivamente alla precedente, danno come risposta 0.

3) A questa domanda (n.19) 3 circoli, 5 istituti comprensivi, 6 scuole secondarie di I grado e una scuola secondaria di II grado, pur avendo risposto sì alla precedente, non danno una risposta significativa.

4) A questa domanda (n.21) 2 circoli, 3 istituti comprensivi, 4 scuole secondarie di I grado e una scuola secondaria di II grado, pur avendo risposto sì alla precedente, non danno una risposta significativa; inoltre, 2 scuole secondarie di II grado, pur avendo risposto positivamente alla precedente, danno come risposta 0.

5) Considerando accettabili risposte con un valore numerico compreso tra 1 e 50, le scuole che hanno fornito una risposta significativa sono 649, precisamente: 181 circoli, 182 istituti comprensivi, 120 scuole secondarie di I grado e 166 scuole secondarie di II grado; pertanto i valori dichiarati dalle rimanenti scuole non sono stati presi in considerazione.

6) Considerando accettabili risposte con un valore numerico compreso tra 1 e 50, le scuole che hanno fornito una risposta significativa sono 534, precisamente: 167 circoli, 136 istituti comprensivi, 103 scuole secondarie di I grado e 128 scuole secondarie di II grado; pertanto i valori dichiarati dalle rimanenti scuole non sono stati presi in considerazione.

Tabella 3 - Risposte al questionario

Regione EMILIA ROMAGNA

Domande	Risposte	Circoli didattici	Scuole secondarie di I grado	Istituti comprensivi	Scuole secondarie di II grado	Totale
E' stata effettuata la valutazione del rischio?	Si	118	185	66	168	537
	No	1	5	3	9	18
E' stato redatto il documento sul rischio?	Si	112	181	65	168	526
	No	7	9	4	9	29
E' stato consultato il R.S.L.?	Si	91	154	55	137	437
	No	28	36	14	40	118
E' stato predisposto il piano di evacuazione?	Si	117	187	67	169	540
	No	2	3	2	8	15
E' stato designato il Responsabile del Servizio di Protezione e Prevenzione?	Si	105	173	60	165	503
	No	14	17	9	12	52
E' il datore di lavoro a ricoprire la carica di Resp. Serv. Prev. e Protezione?	Si	34	47	20	27	128
	No	85	143	49	150	427
Se il responsabile è stato designato, è stato provveduto alla sua formazione?	Si	89	141	48	139	417
	No	9	17	8	19	53
	Non risponde	7	15	4	7	33
E' stato individuato il Rappresentante dei Lavoratori per la Sicurezza?	Si	99	171	60	155	485
	No	20	19	9	22	70
	Si	60	116	44	86	306
Se sì, è stato provveduto alla sua formazione?	No	38	52	16	66	172
	Non risponde	1	3	0	3	7
Nella scuola è necessario nominare il Medico competente?	Si	15	46	11	52	124
	No	104	144	58	125	431
	Si	6	26	3	19	54
Se sì, è stato designato?	No	9	19	8	32	68
	Non risponde	0	1	0	1	2
	Si	108	174	61	161	504
Si è costituito il Servizio di prevenzione?	No	11	16	8	16	51
	Si	113	177	65	168	523
Sono stati designati gli addetti al servizio di Prevenzione incendi?	No	6	13	4	9	32
	Si	104	149	57	146	456
Quanti sono stati designati? (1)		1.615	2.318	503	1.330	5.766
Se designati, si è provveduto alla loro formazione?	No	8	26	8	21	63
	Non risponde	1	2	0	1	4
Se sì, quanti sono stati formati? (2)		1.249	1.565	342	1.059	4.215
Sono stati designati gli addetti al Pronto Soccorso?	Si	105	168	57	160	490
	No	14	22	12	17	65
Quanti sono stati designati? (3)		1.742	2.131	400	979	5.252
Se designati, si è provveduto alla loro formazione?	Si	84	128	41	121	374
	No	20	38	15	38	111
Se sì, quanti sono stati formati? (4)		1.244	1.514	252	737	3.747
E' stata predisposta l'informazione dei lavoratori (compresi gli studenti) prevista dall'art.21?	Si	116	182	67	163	528
	No	3	8	2	14	27
	Si	74	113	40	89	316
Se sì, è stata completata?	No	41	68	25	71	205
	Non risponde	1	1	2	3	7

Tabella 3 - Risposte al questionario

Regione EMILIA ROMAGNA

Domande	Risposte	Circoli didattici	Scuole secondarie di I grado	Istituti comprensivi	Scuole secondarie di II grado	Totale
E' stata predisposta la formazione dei lavoratori (compresi gli studenti) prevista dall'art.22?	Si	98	167	60	149	474
	No	21	23	9	28	81
Se sì, è stata completata?	Si	51	78	28	66	223
	No	45	87	31	79	242
	Non risponde	2	2	1	4	9
Per la formazione è stato utilizzato il CD-ROM fornito dal Ministero?	Si	83	141	55	109	388
	No	36	49	14	68	167
Sono stati effettuati interventi di manutenzione negli ultimi 5 anni?	Si	114	183	65	162	524
	No	5	7	4	15	31
Se sì, quanti di manutenzione ordinaria? (5)		838	1.255	459	1.296	3.848
Se sì, quanti di manutenzione straordinaria? (6)		478	635	200	441	1.754
E' stato necessario chiedere interventi manutentivi o strutturali all'Ente locale?	Si	119	186	68	167	540
	No	0	4	1	10	15
Se sì, l'Ente locale ha provveduto?	Si	89	124	48	107	368
	No	25	57	15	53	150
	Non risponde	5	5	5	7	22
Gli Organi di vigilanza (A.S.L., VV.F., etc.) hanno visitato la scuola?	Si	60	83	39	84	266
	No	59	107	30	93	289
Se sì, hanno redatto verbali prescrittivi?	Si	38	55	22	42	157
	No	20	27	17	40	104
A carico del Dirigente scolastico?	Non risponde	2	1	0	2	5
	Si	9	13	5	18	45
	No	28	42	16	21	107
A carico dell'Ente locale?	Non risponde	1	0	1	3	5
	Si	34	51	22	28	135
	No	4	3	0	13	20
La scuola è in possesso del Certificato di agibilità statica?	Non risponde	0	1	0	1	2
	Si	60	86	37	95	278
La scuola è in possesso del Certificato di agibilità igienico-sanitaria?	No	59	104	32	82	277
	Si	56	86	33	92	267
La scuola è in possesso del Certificato di prevenzione incendi?	No	63	104	36	85	288
	Si	50	48	29	73	200
La scuola è in possesso di regolare documentazione relativa agli infortuni sul lavoro (registro)?	No	69	142	40	104	355
	Si	117	188	69	173	547
Ci sono scale di sicurezza?	No	2	2	0	4	8
	Si	91	137	55	138	421
Ci sono porte antipanico?	No	28	53	14	39	134
	Si	104	158	59	164	485
Le prove di evacuazione sono effettuate?	No	15	32	10	13	70
	Si	118	182	67	154	521
Gli impianti elettrici sono a norma?	No	1	8	2	23	34
	Si	91	132	55	139	417
Esistono barriere architettoniche?	No	28	58	14	38	138
	Si	81	135	36	97	349
	No	38	55	33	80	206

Tabella 3 - Risposte al questionario

Regione EMILIA ROMAGNA

Domande	Risposte	Circoli didattici	Scuole secondarie di I grado	Istituti comprensivi	Scuole secondarie di II grado	Totale
Se la risposta è sì, esse riguardano servizi igienici?	Si	49	77	20	56	202
	No	23	44	13	34	114
	Non risponde	9	14	3	7	33
Se la risposta è sì, esse riguardano scale?	Si	75	124	32	89	320
	No	3	5	3	6	17
	Non risponde	3	6	1	2	12
Se la risposta è sì, esse riguardano porte?	Si	45	74	15	54	188
	No	26	43	16	34	119
	Non risponde	10	18	5	9	42
Se la risposta è sì, esse riguardano ascensori?	Si	21	52	13	37	123
	No	44	56	17	48	165
	Non risponde	16	27	6	12	61

1) A questa domanda (n.15) un circolo, 2 istituti comprensivi, 1 scuola secondaria di I grado e 3 scuole secondarie di II grado, pur avendo risposto sì alla precedente, non danno una risposta significativa.

2) A questa domanda (n.17) un circolo, 2 scuole secondarie di I grado e una scuola secondaria di II grado, pur avendo risposto sì alla precedente, non danno una risposta significativa.

3) A questa domanda (n.19) un circolo, un istituto comprensivo, 2 scuole secondarie di I grado e 4 scuole secondarie di II grado, pur avendo risposto sì alla precedente, non danno una risposta significativa.

4) A questa domanda (n.21) 2 istituti comprensivi, 2 scuole secondarie di I grado e 4 scuole secondarie di II grado, pur avendo risposto sì alla precedente, non danno una risposta significativa.

5) Considerando accettabili risposte con un valore numerico compreso tra 1 e 50, le scuole che hanno fornito una risposta significativa sono 313, precisamente: 56 circoli, 105 istituti comprensivi, 47 scuole secondarie di I grado e 104 scuole secondarie di II grado; pertanto i valori dichiarati dalle rimanenti scuole non sono stati presi in considerazione.

6) Considerando accettabili risposte con un valore numerico compreso tra 1 e 50, le scuole che hanno fornito una risposta significativa sono 343, precisamente: 79 circoli, 114 istituti comprensivi, 45 scuole secondarie di I grado e 105 scuole secondarie di II grado; pertanto i valori dichiarati dalle rimanenti scuole non sono stati presi in considerazione.

Tabella 3 - Risposte al questionario

Regione FRULI VENEZIA GIULIA

Domande	Risposte	Circoli didattici	Scuole secondarie di I grado	Istituti comprensivi	Scuole secondarie di II grado	Totale
E' stata effettuata la valutazione del rischio?	Si	41	53	32	61	187
	No	1	1	1	3	6
E' stato redatto il documento sul rischio?	Si	37	50	29	59	175
	No	5	4	4	5	18
E' stato consultato il R.S.L.?	Si	30	39	25	49	143
	No	12	15	8	15	50
E' stato predisposto il piano di evacuazione?	Si	42	52	32	64	190
	No	0	2	1	0	3
E' stato designato il Responsabile del Servizio di Protezione e Prevenzione?	Si	37	43	29	58	167
	No	5	11	4	6	26
E' il datore di lavoro a ricoprire la carica di Resp. Serv. Prev. e Protezione?	Si	12	13	9	12	46
	No	30	41	24	52	147
Se il responsabile è stato designato, è stato provveduto alla sua formazione?	Si	29	34	19	45	127
	No	5	5	7	11	28
	Non risponde	3	4	3	2	12
E' stato individuato il Rappresentante dei Lavoratori per la Sicurezza?	Si	39	48	31	56	174
	No	3	6	2	8	19
	Si	20	27	21	32	100
Se sì, è stato provveduto alla sua formazione?	No	19	19	9	24	71
	Non risponde	0	2	1	0	3
	Si	14	13	6	26	59
Nella scuola è necessario nominare il Medico competente?	No	28	41	27	38	134
	Si	3	2	1	12	18
	Non risponde	11	10	4	11	36
Se sì, è stato designato?	No	11	10	4	11	36
	Non risponde	0	1	1	3	5
	Si	34	47	19	55	155
Si è costituito il Servizio di prevenzione?	No	8	7	14	9	38
	Si	33	45	25	52	155
Sono stati designati gli addetti al servizio di Prevenzione incendi?	No	9	9	8	12	38
	Si	399	488	142	396	1.425
Quanti sono stati designati? (1)	No	12	16	8	7	43
	Non risponde	0	0	0	2	2
	Si	21	29	17	43	110
Se designati, si è provveduto alla loro formazione?	No	12	16	8	7	43
	Non risponde	0	0	0	2	2
Se sì, quanti sono stati formati? (2)	Si	222	327	72	285	906
Sono stati designati gli addetti al Pronto Soccorso?	No	10	11	8	21	50
	Si	32	43	25	43	143
Quanti sono stati designati?	No	423	447	135	272	1.277
	Si	24	33	18	37	112
Se designati, si è provveduto alla loro formazione?	No	8	10	7	6	31
	Non risponde	0	0	0	0	0
	Si	343	329	82	239	993
E' stata predisposta l'informazione dei lavoratori (compresi gli studenti) prevista dall'art.21?	No	3	2	2	3	10
	Si	22	20	22	32	96
	Non risponde	16	31	8	28	83
Se sì, è stata completata?	No	16	31	8	28	83
	Non risponde	1	1	1	1	4

Tabella 3 - Risposte al questionario

Regione FRULI VENEZIA GIULIA

Domande	Risposte	Circoli didattici	Scuole secondarie di I grado	Istituti comprensivi	Scuole secondarie di II grado	Totale
E' stata predisposta la formazione dei lavoratori (compresi gli studenti) prevista dall'art.22?	Si	32	43	28	56	159
	No	10	11	5	8	34
Se sì, è stata completata?	Si	19	9	17	29	74
	No	12	32	11	27	82
	Non risponde	1	2	0	0	3
Per la formazione è stato utilizzato il CD-ROM fornito dal Ministero?	Si	27	44	21	27	119
	No	15	10	12	37	74
Sono stati effettuati interventi di manutenzione negli ultimi 5 anni?	Si	39	54	31	59	183
	No	3	0	2	5	10
Se sì, quanti di manutenzione ordinaria? (4)		302	295	185	356	1.138
Se sì, quanti di manutenzione straordinaria? (5)		138	173	83	128	522
E' stato necessario chiedere interventi manutentivi o strutturali all'Ente locale?	Si	41	53	29	59	182
	No	1	1	4	5	11
Se sì, l'Ente locale ha provveduto?	Si	28	34	22	45	129
	No	11	16	7	12	46
	Non risponde	2	3	0	2	7
Gli Organi di vigilanza (A.S.L., VV.F., etc.) hanno visitato la scuola?	Si	21	23	19	36	99
	No	21	31	14	28	94
	Si	17	12	8	16	53
Se sì, hanno redatto verbali prescrittivi?	No	4	11	9	20	44
	Non risponde	0	0	2	0	2
	Si	3	2	1	5	11
A carico del Dirigente scolastico?	No	13	8	7	11	39
	Non risponde	1	2	0	0	3
	Si	15	12	8	16	51
A carico dell'Ente locale?	No	1	0	0	0	1
	Non risponde	1	0	0	0	1
	Si	29	29	19	31	108
La scuola è in possesso del Certificato di agibilità statica?	No	13	25	14	33	85
	Si	31	31	19	36	117
La scuola è in possesso del Certificato di agibilità igienico-sanitaria?	No	11	23	14	28	76
	Si	23	20	17	29	89
La scuola è in possesso del Certificato di prevenzione incendi?	No	19	34	16	35	104
	Si	40	53	30	61	184
La scuola è in possesso di regolare documentazione relativa agli infortuni sul lavoro (registro)?	No	2	1	3	3	9
	Si	28	34	18	41	121
Ci sono scale di sicurezza?	No	14	20	15	23	72
	Si	32	49	28	57	166
Ci sono porte antipanico?	No	10	5	5	7	27
	Si	42	54	32	56	184
Le prove di evacuazione sono effettuate?	No	0	0	1	8	9
	Si	37	41	26	50	154
Gli impianti elettrici sono a norma?	No	5	13	7	14	39
	Si	27	37	14	34	112
Esistono barriere architettoniche?	No	15	17	19	30	81

Tabella 3 - Risposte al questionario

Regione FRULI VENEZIA GIULIA

Domande	Risposte	Circoli didattici	Scuole secondarie di I grado	Istituti comprensivi	Scuole secondarie di II grado	Totale
Se la risposta è sì, esse riguardano servizi igienici?	Sì	18	20	9	23	70
	No	7	12	4	9	32
	Non risponde	2	5	1	2	10
Se la risposta è sì, esse riguardano scale?	Sì	24	34	13	29	100
	No	2	1	0	1	4
	Non risponde	1	2	1	4	8
Se la risposta è sì, esse riguardano porte?	Sì	16	22	9	21	68
	No	9	9	3	10	31
	Non risponde	2	6	2	3	13
Se la risposta è sì, esse riguardano ascensori?	Sì	11	11	6	12	40
	No	8	18	3	17	46
	Non risponde	8	8	5	5	26

- 1) A questa domanda (n.15) 2 circoli, pur avendo risposto sì alla precedente, non danno una risposta significativa.
- 2) A questa domanda (n.17) un circolo, pur avendo risposto sì alla precedente, non da' una risposta significativa.
- 3) A questa domanda (n.21) 2 circoli, pur avendo risposto sì alla precedente, non danno una risposta significativa; inoltre, un circolo, pur avendo risposto positivamente alla precedente, da' come risposta 0.
- 4) Considerando accettabili risposte con un valore numerico compreso tra 1 e 50, le scuole che hanno fornito una risposta significativa sono 111, precisamente: 19 circoli, 28 istituti comprensivi, 22 scuole secondarie di I grado e 42 scuole secondarie di II grado; pertanto i valori dichiarati dalle rimanenti scuole non sono stati presi in considerazione.
- 5) Considerando accettabili risposte con un valore numerico compreso tra 1 e 50, le scuole che hanno fornito una risposta significativa sono 125, precisamente: 28 circoli, 33 istituti comprensivi, 21 scuole secondarie di I grado e 43 scuole secondarie di II grado; pertanto i valori dichiarati dalle rimanenti scuole non sono stati presi in considerazione.

Tabella 3 - Risposte al questionario

Regione LAZIO

Domande	Risposte	Circoli didattici	Scuole secondarie di I grado	Istituti comprensivi	Scuole secondarie di II grado	Totale
E' stata effettuata la valutazione del rischio?	Si	209	194	120	225	748
	No	18	11	6	20	55
E' stato redatto il documento sul rischio?	Si	204	189	117	216	726
	No	23	16	9	29	77
E' stato consultato il R.S.L.?	Si	184	166	95	173	618
	No	43	39	31	72	185
E' stato predisposto il piano di evacuazione?	Si	198	183	111	204	696
	No	29	22	15	41	107
E' stato designato il Responsabile del Servizio di Protezione e Prevenzione?	Si	199	181	121	222	723
	No	28	24	5	23	80
E' il datore di lavoro a ricoprire la carica di Resp. Serv. Prev. e Protezione?	Si	53	45	14	33	145
	No	174	160	112	212	658
Se il responsabile è stato designato, è stato provveduto alla sua formazione?	Si	152	128	86	159	525
	No	35	34	26	54	149
	Non risponde	12	19	9	9	49
E' stato individuato il Rappresentante dei Lavoratori per la Sicurezza?	Si	209	183	113	209	714
	No	18	22	13	36	89
	Non risponde	105	85	58	87	335
Se sì, è stato provveduto alla sua formazione?	No	103	97	52	119	371
	Non risponde	1	1	3	3	8
	Si	26	23	14	44	107
Nella scuola è necessario nominare il Medico competente?	No	201	182	112	201	696
	Si	3	6	2	12	23
	Non risponde	20	17	11	32	80
Se sì, è stato designato?	No	20	17	11	32	80
	Non risponde	3	0	1	0	4
	Si	192	168	104	184	648
Si è costituito il Servizio di prevenzione?	No	35	37	22	61	155
	Si	189	167	101	189	646
Sono stati designati gli addetti al servizio di Prevenzione incendi?	No	38	38	25	56	157
	Si	2.322	1.636	734	1.205	5.897
Quanti sono stati designati? (1)	No	54	66	36	71	227
	Non risponde	1	3	3	3	10
	Si	134	98	62	115	409
Se designati, si è provveduto alla loro formazione?	No	54	66	36	71	227
	Non risponde	1	3	3	3	10
Se sì, quanti sono stati formati? (2)	Si	1.633	809	373	683	3.498
Sono stati designati gli addetti al Pronto Soccorso?	No	58	46	26	60	190
	Si	169	159	100	185	613
Quanti sono stati designati? (3)	Si	1.552	1.320	489	821	4.182
	No	114	108	62	111	395
	Non risponde	54	49	33	67	203
Se designati, si è provveduto alla loro formazione?	No	54	49	33	67	203
	Non risponde	1	2	5	7	15
	Si	1.100	820	216	472	2.608
E' stata predisposta l'informazione dei lavoratori (compresi gli studenti) prevista dall'art.21?	No	18	16	12	28	74
	Si	209	189	114	217	729
	Non risponde	143	127	64	113	447
Se sì, è stata completata?	No	62	61	48	101	272
	Non risponde	4	1	2	3	10
	Si	143	127	64	113	447

Tabella 3 - Risposte al questionario

Regione LAZIO

Domande	Risposte	Circoli didattici	Scuole secondarie di I grado	Istituti comprensivi	Scuole secondarie di II grado	Totale
E' stata predisposta la formazione dei lavoratori (compresi gli studenti) prevista dall'art.22?	Si	189	161	101	172	623
	No	38	44	25	73	180
Se sì, è stata completata?	Si	103	89	52	70	314
	No	82	71	47	98	298
	Non risponde	4	1	2	4	11
Per la formazione è stato utilizzato il CD-ROM fornito dal Ministero? (5)	Si	132	124	76	119	451
	No	94	81	50	126	351
Sono stati effettuati interventi di manutenzione negli ultimi 5 anni?	Si	202	177	97	222	698
	No	25	28	29	23	105
Se sì, quanti di manutenzione ordinaria? (6)		1.260	985	676	1.438	4.359
Se sì, quanti di manutenzione straordinaria? (7)		517	286	172	529	1.504
E' stato necessario chiedere interventi manutentivi o strutturali all'Ente locale?	Si	224	203	121	230	778
	No	3	2	5	15	25
Se sì, l'Ente locale ha provveduto?	Si	110	102	53	120	385
	No	104	99	63	107	373
	Non risponde	10	2	5	3	20
Gli Organi di vigilanza (A.S.L., VV.F., etc.) hanno visitato la scuola?	Si	114	83	47	134	378
	No	113	122	79	111	425
Se sì, hanno redatto verbali prescrittivi?	Si	74	46	27	74	221
	No	35	33	19	58	145
	Non risponde	5	4	1	2	12
A carico del Dirigente scolastico?	Si	15	9	6	31	61
	No	55	33	18	39	145
	Non risponde	4	4	3	4	15
A carico dell'Ente locale?	Si	68	41	22	56	187
	No	6	3	4	13	26
	Non risponde	0	2	1	5	8
La scuola è in possesso del Certificato di agibilità statica?	Si	58	61	40	90	249
	No	169	144	86	155	554
La scuola è in possesso del Certificato di agibilità igienico-sanitaria?	Si	52	52	31	71	206
	No	175	153	95	174	597
La scuola è in possesso del Certificato di prevenzione incendi?	Si	36	37	23	62	158
	No	191	168	103	183	645
La scuola è in possesso di regolare documentazione relativa agli infortuni sul lavoro (registro)?	Si	224	203	124	237	788
	No	3	2	2	8	15
Ci sono scale di sicurezza?	Si	109	109	68	159	445
	No	118	96	58	86	358
Ci sono porte antipanico?	Si	151	152	82	198	583
	No	76	53	44	47	220
Le prove di evacuazione sono effettuate?	Si	170	156	91	136	553
	No	57	49	35	109	250
Gli impianti elettrici sono a norma?	Si	112	110	71	145	438
	No	115	95	55	100	365
Esistono barriere architettoniche?	Si	171	157	92	152	572
	No	56	48	34	93	231

Tabella 3 - Risposte al questionario

Regione LAZIO

Domande	Risposte	Circoli didattici	Scuole secondarie di I grado	Istituti comprensivi	Scuole secondarie di II grado	Totale
Se la risposta è sì, esse riguardano servizi igienici?	Si	138	107	63	110	418
	No	25	41	24	32	122
	Non risponde	8	9	5	10	32
Se la risposta è sì, esse riguardano scale?	Si	162	149	80	131	522
	No	5	6	8	16	35
	Non risponde	4	2	4	5	15
Se la risposta è sì, esse riguardano porte?	Si	110	100	62	105	377
	No	42	39	21	36	138
	Non risponde	19	18	9	11	57
Se la risposta è sì, esse riguardano ascensori?	Si	67	65	33	75	240
	No	62	59	40	45	206
	Non risponde	42	33	19	32	126

1) A questa domanda (n.15) 2 circoli, 3 istituti comprensivi e 3 scuole secondarie di I grado, pur avendo risposto sì alla precedente, non danno una risposta significativa.

2) A questa domanda (n.17) 4 circoli, 3 istituti comprensivi, 3 scuole secondarie di I grado e una scuola secondaria di II grado, pur avendo risposto sì alla precedente, non danno una risposta significativa; inoltre, una scuola secondaria di I grado e 2 scuole secondarie di II grado, pur avendo risposto positivamente alla precedente, danno come risposta 0.

3) A questa domanda (n.19) 5 circoli, 2 istituti comprensivi, 3 scuole secondarie di I grado e 5 scuole secondarie di II grado, pur avendo risposto sì alla precedente, non danno una risposta significativa

4) A questa domanda (n.21) 4 circoli, 3 istituti comprensivi, 4 scuole secondarie di I grado e 2 scuole secondarie di II grado, pur avendo risposto sì alla precedente, non danno una risposta significativa.

5) A questa domanda (n.26), pur essendo obbligatoria, un circolo non risponde.

6) Considerando accettabili risposte con un valore numerico compreso tra 1 e 50, le scuole che hanno fornito una risposta significativa sono 445, precisamente: 114 circoli, 120 istituti comprensivi, 59 scuole secondarie di I grado e 152 scuole secondarie di II grado; pertanto i valori dichiarati dalle rimanenti scuole non sono stati presi in considerazione.

7) Considerando accettabili risposte con un valore numerico compreso tra 1 e 50, le scuole che hanno fornito una risposta significativa sono 419, precisamente: 124 circoli, 105 istituti comprensivi, 57 scuole secondarie di I grado e 133 scuole secondarie di II grado; pertanto i valori dichiarati dalle rimanenti scuole non sono stati presi in considerazione.

Tabella 3 - Risposte al questionario

Regione LIGURIA

Domande	Risposte	Circoli didattici	Scuole secondarie di I grado	Istituti comprensivi	Scuole secondarie di II grado	Totale
E' stata effettuata la valutazione del rischio?	Si	60	30	38	59	187
	No	4	1	2	2	9
E' stato redatto il documento sul rischio?	Si	59	27	33	57	176
	No	5	4	7	4	20
E' stato consultato il R.S.L.?	Si	45	23	24	42	134
	No	19	8	16	19	62
E' stato predisposto il piano di evacuazione?	Si	60	31	36	59	186
	No	4	0	4	2	10
E' stato designato il Responsabile del Servizio di Protezione e Prevenzione?	Si	58	27	36	57	178
	No	6	4	4	4	18
E' il datore di lavoro a ricoprire la carica di Resp. Serv. Prev. e Protezione?	Si	16	10	8	8	42
	No	48	21	32	53	154
Se il responsabile è stato designato, è stato provveduto alla sua formazione?	Si	43	21	25	51	140
	No	8	2	8	4	22
	Non risponde	7	4	3	2	16
E' stato individuato il Rappresentante dei Lavoratori per la Sicurezza?	Si	50	25	29	49	153
	No	14	6	11	12	43
	Si	22	13	18	24	77
Se sì, è stato provveduto alla sua formazione?	No	27	12	11	24	74
	Non risponde	1	0	0	1	2
	Si	6	4	1	12	23
Nella scuola è necessario nominare il Medico competente?	No	58	27	39	49	173
	Si	2	0	0	2	4
	No	4	4	1	9	18
Se sì, è stato designato?	Non risponde	0	0	0	1	1
	Si	52	27	36	52	167
	No	12	4	4	9	29
Sono stati designati gli addetti al servizio di Prevenzione incendi?	Si	55	28	35	56	174
	No	9	3	5	5	22
Quanti sono stati designati? (1)		565	292	224	354	1.435
Se designati, si è provveduto alla loro formazione?	Si	52	25	34	48	159
	No	3	3	0	7	13
	Non risponde	0	0	1	1	2
Se sì, quanti sono stati formati? (2)		357	198	177	254	986
Sono stati designati gli addetti al Pronto Soccorso?	Si	53	25	36	51	165
	No	11	6	4	10	31
Quanti sono stati designati?		580	275	243	212	1.310
Se designati, si è provveduto alla loro formazione?	Si	47	21	32	45	145
	No	6	4	4	5	19
	Non risponde	0	0	0	1	1
Se sì, quanti sono stati formati? (3)		440	185	206	138	969
E' stata predisposta l'informazione dei lavoratori (compresi gli studenti) prevista dall'art.21?	Si	58	31	38	58	185
	No	6	0	2	3	11
	Si	44	17	29	32	122
Se sì, è stata completata?	No	14	12	9	25	60
	Non risponde	0	2	0	1	3

Tabella 3 - Risposte al questionario

Regione LIGURIA

Domande	Risposte	Circoli didattici	Scuole secondarie di I grado	Istituti comprensivi	Scuole secondarie di II grado	Totale
E' stata predisposta la formazione dei lavoratori (compresi gli studenti) prevista dall'art.22?	Si	58	25	36	54	173
	No	6	6	4	7	23
Se sì, è stata completata?	Si	43	15	22	29	109
	No	14	8	14	25	61
	Non risponde	1	2	0	0	3
Per la formazione è stato utilizzato il CD-ROM fornito dal Ministero?	Si	56	26	35	50	167
	No	8	5	5	11	29
Sono stati effettuati interventi di manutenzione negli ultimi 5 anni?	Si	59	31	34	56	180
	No	5	0	6	5	16
Se sì, quanti di manutenzione ordinaria? (4)		329	145	287	333	1.094
Se sì, quanti di manutenzione straordinaria? (5)		168	110	63	131	472
E' stato necessario chiedere interventi manutentivi o strutturali all'Ente locale?	Si	64	30	38	60	192
	No	0	1	2	1	4
Se sì, l'Ente locale ha provveduto?	Si	34	19	17	43	113
	No	25	7	17	14	63
	Non risponde	5	4	4	3	16
Gli Organi di vigilanza (A.S.L., VV.F., etc.) hanno visitato la scuola?	Si	44	16	23	32	115
	No	20	15	17	29	81
	Si	31	11	15	14	71
Se sì, hanno redatto verbali prescrittivi?	No	13	3	8	15	39
	Non risponde	0	2	0	3	5
	Si	3	1	3	6	13
A carico del Dirigente scolastico?	No	28	10	11	8	57
	Non risponde	0	0	1	0	1
	Si	30	11	15	13	69
A carico dell'Ente locale?	No	1	0	0	1	2
	Non risponde	0	0	0	0	0
La scuola è in possesso del Certificato di agibilità statica?	Si	14	12	14	22	62
	No	50	19	26	39	134
La scuola è in possesso del Certificato di agibilità igienico-sanitaria?	Si	23	12	12	23	70
	No	41	19	28	38	126
La scuola è in possesso del Certificato di prevenzione incendi?	Si	17	7	10	15	49
	No	47	24	30	46	147
La scuola è in possesso di regolare documentazione relativa agli infortuni sul lavoro (registro)?	Si	63	30	40	61	194
	No	1	1	0	0	2
Ci sono scale di sicurezza?	Si	32	16	18	44	110
	No	32	15	22	17	86
Ci sono porte antipanco?	Si	45	21	27	50	143
	No	19	10	13	11	53
Le prove di evacuazione sono effettuate?	Si	59	30	36	53	178
	No	5	1	4	8	18
Gli impianti elettrici sono a norma?	Si	40	24	29	49	142
	No	24	7	11	12	54
Esistono barriere architettoniche?	Si	50	26	27	42	145
	No	14	5	13	19	51

Tabella 3 - Risposte al questionario

Regione LIGURIA

Domande	Risposte	Circoli didattici	Scuole secondarie di I grado	Istituti comprensivi	Scuole secondarie di II grado	Totale
Se la risposta è sì, esse riguardano servizi igienici?	Si	38	22	21	29	110
	No	10	4	5	9	28
	Non risponde	2	0	1	4	7
Se la risposta è sì, esse riguardano scale?	Si	50	24	24	39	137
	No	0	2	3	2	7
	Non risponde	0	0	0	1	1
Se la risposta è sì, esse riguardano porte?	Si	36	18	17	29	100
	No	11	6	9	10	36
	Non risponde	3	2	1	3	9
Se la risposta è sì, esse riguardano ascensori?	Si	17	11	8	18	54
	No	21	7	12	15	55
	Non risponde	12	8	7	9	36

1) A questa domanda (n.15) una scuola secondaria di I grado, pur avendo risposto sì alla precedente, non dà una risposta significativa.

2) A questa domanda (n.17) un circolo e una scuola secondaria di I grado, pur avendo risposto sì alla precedente, non danno una risposta significativa.

3) A questa domanda (n.21) un circolo e una scuola secondaria di I grado, pur avendo risposto sì alla precedente, non danno una risposta significativa.

4) Considerando accettabili risposte con un valore numerico compreso tra 1 e 50, le scuole che hanno fornito una risposta significativa sono 91, precisamente: 25 circoli, 17 istituti comprensivi, 22 scuole secondarie di I grado e 27 scuole secondarie di II grado; pertanto i valori dichiarati dalle rimanenti scuole non sono stati presi in considerazione.

5) Considerando accettabili risposte con un valore numerico compreso tra 1 e 50, le scuole che hanno fornito una risposta significativa sono 116, precisamente: 42 circoli, 17 istituti comprensivi, 21 scuole secondarie di I grado, e 36 scuole secondarie di II grado; pertanto i valori dichiarati dalle rimanenti scuole non sono stati presi in considerazione.

Tabella 3 - Risposte al questionario

Regione LOMBARDIA

Domande	Risposte	Circoli didattici	Scuole secondarie di I grado	Istituti comprensivi	Scuole secondarie di II grado	Totale
E' stata effettuata la valutazione del rischio?	Si	262	450	127	316	1.155
	No	7	23	12	25	67
E' stato redatto il documento sul rischio?	Si	251	430	124	308	1.113
	No	18	43	15	33	109
E' stato consultato il R.S.L.?	Si	204	332	100	249	885
	No	65	141	39	92	337
E' stato predisposto il piano di evacuazione?	Si	242	443	127	297	1.109
	No	27	30	12	44	113
E' stato designato il Responsabile del Servizio di Protezione e Prevenzione?	Si	231	379	123	311	1.044
	No	38	94	16	30	178
E' il datore di lavoro a ricoprire la carica di Resp. Serv. Prev. e Protezione?	Si	98	146	35	54	333
	No	171	327	104	287	889
Se il responsabile è stato designato, è stato provveduto alla sua formazione?	Si	175	287	86	224	772
	No	34	63	30	72	199
	Non risponde	22	29	7	15	73
E' stato individuato il Rappresentante dei Lavoratori per la Sicurezza?	Si	234	369	116	284	1.003
	No	35	104	23	57	219
	Si	146	187	71	152	556
Se sì, è stato provveduto alla sua formazione?	No	87	178	45	126	436
	Non risponde	1	4	0	6	11
Nella scuola è necessario nominare il Medico competente?	Si	46	76	17	83	222
	No	223	397	122	258	1.000
	Si	15	15	1	21	52
Se sì, è stato designato?	No	31	60	16	58	165
	Non risponde	0	1	0	4	5
	Si	228	367	112	250	957
Si è costituito il Servizio di prevenzione?	No	41	106	27	91	265
	Si	236	356	104	263	959
Sono stati designati gli addetti al servizio di Prevenzione incendi?	No	33	117	35	78	263
	Si	2.938	3.552	664	1.764	8.918
Quanti sono stati designati? (1)	Si	171	215	67	167	620
	No	62	136	36	88	322
	Non risponde	3	5	1	8	17
Se sì, quanti sono stati formati? (2)	Si	1.907	1.967	351	1.126	5.351
Sono stati designati gli addetti al Pronto Soccorso?	No	224	365	104	256	949
	Si	45	108	35	85	273
Quanti sono stati designati? (3)	Si	2.290	3.020	528	1.158	6.996
	No	183	288	82	188	741
Se designati, si è provveduto alla loro formazione?	No	41	75	22	62	200
	Si	0	2	0	6	8
	Non risponde	1.735	2.214	344	817	5.110
E' stata predisposta l'informazione dei lavoratori (compresi gli studenti) prevista dall'art.21?	No	245	432	128	301	1.106
	Si	24	41	11	40	116
	No	134	233	69	150	586
Se sì, è stata completata?	No	104	188	57	141	490
	Non risponde	7	11	2	10	30

Tabella 3 - Risposte al questionario

Regione LOMBARDIA

Domande	Risposte	Circoli didattici	Scuole secondarie di I grado	Istituti comprensivi	Scuole secondarie di II grado	Totale
E' stata predisposta la formazione dei lavoratori (compresi gli studenti) prevista dall'art.22?	Si	230	382	115	262	989
	No	39	91	24	79	233
Se sì, è stata completata?	Si	102	196	57	103	458
	No	125	177	57	154	513
	Non risponde	3	9	1	5	18
Per la formazione è stato utilizzato il CD-ROM fornito dal Ministero?	Si	205	380	106	215	906
	No	64	93	33	126	316
Sono stati effettuati interventi di manutenzione negli ultimi 5 anni?	Si	257	453	129	305	1.144
	No	12	20	10	36	78
Se sì, quanti di manutenzione ordinaria? (5)		1.908	2.595	712	2.011	7.226
Se sì, quanti di manutenzione straordinaria? (6)		913	1.354	374	839	3.480
E' stato necessario chiedere interventi manutentivi o strutturali all'Ente locale?	Si	265	455	132	319	1.171
	No	4	18	7	22	51
Se sì, l'Ente locale ha provveduto?	Si	170	308	86	211	775
	No	82	131	42	95	350
	Non risponde	13	16	4	13	46
Gli Organi di vigilanza (A.S.L., VV.F., etc.) hanno visitato la scuola?	Si	126	216	58	155	555
	No	143	257	81	186	667
Se sì, hanno redatto verbali prescrittivi?	Si	87	126	27	84	324
	No	38	85	29	64	216
	Non risponde	1	5	2	7	15
A carico del Dirigente scolastico?	Si	9	13	3	26	51
	No	70	105	22	54	251
	Non risponde	8	8	2	4	22
A carico dell'Ente locale?	Si	85	116	25	74	300
	No	2	9	0	5	16
	Non risponde	0	1	2	5	8
La scuola è in possesso del Certificato di agibilità statica?	Si	95	210	63	115	483
	No	174	263	76	226	739
La scuola è in possesso del Certificato di agibilità igienico-sanitaria?	Si	102	205	52	107	466
	No	167	268	87	234	756
La scuola è in possesso del Certificato di prevenzione incendi?	Si	79	176	51	86	392
	No	190	297	88	255	830
La scuola è in possesso di regolare documentazione relativa agli infortuni sul lavoro (registro)?	Si	262	462	134	329	1.187
	No	7	11	5	12	35
Ci sono scale di sicurezza?	Si	197	354	92	253	896
	No	72	119	47	88	326
Ci sono porte antipanico?	Si	234	429	119	305	1.087
	No	35	44	20	36	135
Le prove di evacuazione sono effettuate?	Si	218	412	119	211	960
	No	51	61	20	130	262
Gli impianti elettrici sono a norma?	Si	189	352	97	220	858
	No	80	121	42	121	364
Esistono barriere architettoniche?	Si	185	307	85	222	799
	No	84	166	54	119	423

Tabella 3 - Risposte al questionario

Regione LOMBARDIA

Domande	Risposte	Circoli didattici	Scuole secondarie di I grado	Istituti comprensivi	Scuole secondarie di II grado	Totale
Se la risposta è sì, esse riguardano servizi igienici?	Si	119	172	55	142	488
	No	54	108	21	60	243
	Non risponde	12	27	9	20	68
Se la risposta è sì, esse riguardano scale?	Si	175	276	81	200	732
	No	7	23	3	15	48
	Non risponde	3	8	1	7	19
Se la risposta è sì, esse riguardano porte?	Si	96	153	43	132	424
	No	68	119	30	66	283
	Non risponde	21	35	12	24	92
Se la risposta è sì, esse riguardano ascensori?	Si	70	124	41	114	349
	No	80	126	29	80	315
	Non risponde	35	57	15	28	135

1) A questa domanda (n.15) 3 circoli, 4 istituti comprensivi, 2 scuole secondarie di I grado e 7 scuole secondarie di II grado, pur avendo risposto sì alla precedente, non danno una risposta significativa.

2) A questa domanda (n.17) 4 circoli, 3 istituti comprensivi, una scuola secondaria di I grado e 4 scuole secondarie di II grado, pur avendo risposto sì alla precedente, non danno una risposta significativa; inoltre, un circolo pur avendo risposto positivamente alla precedente, da' come risposta 0.

3) A questa domanda (n.19) 4 circoli, 2 istituti comprensivi, 4 scuole secondarie di I grado e 6 scuole secondarie di II grado, pur avendo risposto sì alla precedente, non danno una risposta significativa.

4) A questa domanda (n.21) 7 circoli, 5 istituti comprensivi, 2 scuole secondarie di I grado e 2 scuole secondarie di II grado, pur avendo risposto sì alla precedente, non danno una risposta significativa.

5) Considerando accettabili risposte con un valore numerico compreso tra 1 e 50, le scuole che hanno fornito una risposta significativa sono 636, precisamente: 128 circoli, 263 istituti comprensivi, 77 scuole secondarie di I grado e 168 scuole secondarie di II grado; pertanto i valori dichiarati dalle rimanenti scuole non sono stati presi in considerazione.

6) Considerando accettabili risposte con un valore numerico compreso tra 1 e 50, le scuole che hanno fornito una risposta significativa sono 740, precisamente: 158 circoli, 311 istituti comprensivi, 86 scuole secondarie di I grado e 185 scuole secondarie di II grado; pertanto i valori dichiarati dalle rimanenti scuole non sono stati presi in considerazione.

Tabella 3 - Risposte al questionario

Regione MARCHE

Domande	Risposte	Circoli didattici	Scuole secondarie di I grado	Istituti comprensivi	Scuole secondarie di II grado	Totale
E' stata effettuata la valutazione del rischio?	Si	42	110	14	92	258
	No	1	5	1	4	11
E' stato redatto il documento sul rischio?	Si	41	110	14	89	254
	No	2	5	1	7	15
E' stato consultato il R.S.L.?	Si	36	84	11	75	206
	No	7	31	4	21	63
E' stato predisposto il piano di evacuazione?	Si	43	112	14	92	261
	No	0	3	1	4	8
E' stato designato il Responsabile del Servizio di Protezione e Prevenzione?	Si	34	97	13	91	235
	No	9	18	2	5	34
E' il datore di lavoro a ricoprire la carica di Resp. Serv. Prev. e Protezione?	Si	17	33	3	12	65
	No	26	82	12	84	204
Se il responsabile è stato designato, è stato provveduto alla sua formazione?	Si	27	78	12	69	186
	No	4	14	1	20	39
	Non risponde	3	5	0	2	10
E' stato individuato il Rappresentante dei Lavoratori per la Sicurezza?	Si	40	96	14	84	234
	No	3	19	1	12	35
	Si	40	69	8	50	167
Se sì, è stato provveduto alla sua formazione?	No	13	27	6	34	80
	Non risponde	0	0	0	0	0
	Si	5	10	1	36	52
Nella scuola è necessario nominare il Medico competente?	No	38	105	14	60	217
	Si	2	6	0	12	20
	Non risponde	2	4	1	24	31
Se sì, è stato designato?	No	2	4	1	24	31
	Non risponde	1	0	0	0	1
	Si	40	95	13	81	229
Si è costituito il Servizio di prevenzione?	No	3	20	2	15	40
	Si	38	93	11	83	225
Sono stati designati gli addetti al servizio di Prevenzione incendi?	No	5	22	4	13	44
	Si	27	66	9	69	171
Quanti sono stati designati? (1)		574	1.229	106	684	2.593
Se designati, si è provveduto alla loro formazione?	No	10	27	2	14	53
	Non risponde	1	0	0	0	1
	Si	391	765	70	580	1.806
Se sì, quanti sono stati formati? (2)	No	3	20	2	15	40
	Si	38	86	12	79	215
Sono stati designati gli addetti al Pronto Soccorso?	No	5	29	3	17	54
	Si	26	59	9	57	151
Quanti sono stati designati?)		588	1.068	85	474	2.215
Se designati, si è provveduto alla loro formazione?	No	12	25	3	22	62
	Non risponde	0	2	0	0	2
	Si	382	627	43	321	1.373
E' stata predisposta l'informazione dei lavoratori (compresi gli studenti) prevista dall'art.21?	No	3	6	0	8	17
	Si	27	66	9	50	152
	Non risponde	12	41	6	38	97
Se sì, è stata completata?	No	12	41	6	38	97
	Non risponde	1	2	0	0	3

Tabella 3 - Risposte al questionario

Regione MARCHE

Domande	Risposte	Circoli didattici	Scuole secondarie di I grado	Istituti comprensivi	Scuole secondarie di II grado	Totale
E' stata predisposta la formazione dei lavoratori (compresi gli studenti) prevista dall'art.22?	Si	37	101	14	83	235
	No	6	14	1	13	34
Se sì, è stata completata?	Si	24	56	7	31	118
	No	13	41	7	49	110
	Non risponde	0	4	0	3	7
Per la formazione è stato utilizzato il CD-ROM fornito dal Ministero?	Si	41	107	13	72	233
	No	2	8	2	24	36
Sono stati effettuati interventi di manutenzione negli ultimi 5 anni?	Si	43	107	14	85	249
	No	0	8	1	11	20
Se sì, quanti di manutenzione ordinaria? (4)		282	777	49	515	1.623
Se sì, quanti di manutenzione straordinaria? (5)		170	293	41	183	687
E' stato necessario chiedere interventi manutentivi o strutturali all'Ente locale?	Si	42	114	14	94	264
	No	1	1	1	2	5
Se sì, l'Ente locale ha provveduto?	Si	29	70	10	61	170
	No	12	38	3	30	83
	Non risponde	1	6	1	3	11
Gli Organi di vigilanza (A.S.L., VV.F., etc.) hanno visitato la scuola?	Si	29	54	8	53	144
	No	14	61	7	43	125
Se sì, hanno redatto verbali prescrittivi?	Si	21	23	7	26	77
	No	8	31	1	26	66
	Non risponde	0	0	0	1	1
A carico del Dirigente scolastico?	Si	3	2	0	7	12
	No	18	21	7	16	62
	Non risponde	0	0	0	3	3
A carico dell'Ente locale?	Si	20	20	7	21	68
	No	0	1	0	3	4
	Non risponde	1	2	0	2	5
La scuola è in possesso del Certificato di agibilità statica?	Si	23	62	7	39	131
	No	20	53	8	57	138
La scuola è in possesso del Certificato di agibilità igienico-sanitaria?	Si	23	59	5	35	122
	No	20	56	10	61	147
La scuola è in possesso del Certificato di prevenzione incendi?	Si	14	35	2	18	69
	No	29	80	13	78	200
La scuola è in possesso di regolare documentazione relativa agli infortuni sul lavoro (registro)?	Si	42	111	15	90	258
	No	1	4	0	6	11
Ci sono scale di sicurezza?	Si	22	78	6	61	167
	No	21	37	9	35	102
Ci sono porte antipanico?	Si	36	99	10	78	223
	No	7	16	5	18	46
Le prove di evacuazione sono effettuate?	Si	41	108	13	77	239
	No	2	7	2	19	30
Gli impianti elettrici sono a norma?	Si	34	86	13	74	207
	No	9	29	2	22	62
Esistono barriere architettoniche?	Si	36	83	14	65	198
	No	7	32	1	31	71

Tabella 3 - Risposte al questionario

Regione MARCHE

Domande	Risposte	Circoli didattici	Scuole secondarie di I grado	Istituti comprensivi	Scuole secondarie di II grado	Totale
Se la risposta è sì, esse riguardano servizi igienici?	Sì	28	61	11	47	147
	No	7	16	3	13	39
	Non risponde	1	6	0	5	12
Se la risposta è sì, esse riguardano scale?	Sì	34	75	12	61	182
	No	2	5	1	1	9
	Non risponde	0	3	1	3	7
Se la risposta è sì, esse riguardano porte?	Sì	24	53	8	36	121
	No	10	22	5	22	59
	Non risponde	2	8	1	7	18
Se la risposta è sì, esse riguardano ascensori?	Sì	13	31	10	21	75
	No	17	30	2	30	79
	Non risponde	6	22	2	14	44

1) A questa domanda (n.15) 2 scuole secondarie di II grado, pur avendo risposto sì alla precedente, non danno una risposta significativa.

2) A questa domanda (n.17) un istituto comprensivo, una scuola secondaria di I grado e una scuola secondaria di II grado, pur avendo risposto sì alla precedente, non danno una risposta significativa.

3) A questa domanda (n.21) 2 istituti comprensivi, una scuola secondaria di I grado e una scuola secondaria di II grado, pur avendo risposto sì alla precedente, non danno una risposta significativa.

4) Considerando accettabili risposte con un valore numerico compreso tra 1 e 50, le scuole che hanno fornito una risposta significativa sono 171, precisamente: 28 circoli, 71 istituti comprensivi, 11 scuole secondarie di I grado e 61 scuole secondarie di II grado; pertanto i valori dichiarati dalle rimanenti scuole non sono stati presi in considerazione.

5) Considerando accettabili risposte con un valore numerico compreso tra 1 e 50, le scuole che hanno fornito una risposta significativa sono 163, precisamente: 34 circoli, 64 istituti comprensivi, 10 scuole secondarie di I grado e 55 scuole secondarie di II grado; pertanto i valori dichiarati dalle rimanenti scuole non sono stati presi in considerazione.

Tabella 3 - Risposte al questionario

Regione MOLISE

Domande	Risposte	Circoli didattici	Scuole secondarie di I grado	Istituti comprensivi	Scuole secondarie di II grado	Totale
E' stata effettuata la valutazione del rischio?	Si	11	36	5	23	75
	No	1	4	0	6	11
E' stato redatto il documento sul rischio?	Si	11	34	3	22	70
	No	1	6	2	7	16
E' stato consultato il R.S.L.?	Si	11	33	3	22	69
	No	1	7	2	7	17
E' stato predisposto il piano di evacuazione?	Si	11	39	5	24	79
	No	1	1	0	5	7
E' stato designato il Responsabile del Servizio di Protezione e Prevenzione?	Si	11	36	4	25	76
	No	1	4	1	4	10
E' il datore di lavoro a ricoprire la carica di Resp. Serv. Prev. e Protezione?	Si	2	14	2	6	24
	No	10	26	3	23	62
Se il responsabile è stato designato, è stato provveduto alla sua formazione?	Si	9	26	2	20	57
	No	1	8	2	4	15
	Non risponde	1	2	0	1	4
E' stato individuato il Rappresentante dei Lavoratori per la Sicurezza?	Si	10	39	4	26	79
	No	2	1	1	3	7
	Si	10	30	3	17	60
Se sì, è stato provveduto alla sua formazione?	No	0	9	1	9	19
	Non risponde	0	0	0	0	0
Nella scuola è necessario nominare il Medico competente?	Si	2	5	0	5	12
	No	10	35	5	24	74
	Si	0	0	0	1	1
Se sì, è stato designato?	No	2	5	0	4	11
	Non risponde	0	0	0	0	0
	Si	10	31	3	21	65
Si è costituito il Servizio di prevenzione?	No	2	9	2	8	21
	Si	10	36	3	24	73
Sono stati designati gli addetti al servizio di Prevenzione incendi?	No	2	4	2	5	13
	Si	94	208	20	126	448
Quanti sono stati designati?	Si	6	27	1	18	52
	No	4	9	2	6	21
	Non risponde	0	0	0	0	0
Se sì, quanti sono stati formati?	Si	37	103	1	78	219
Sono stati designati gli addetti al Pronto Soccorso?	No	2	12	2	8	24
	Si	10	28	3	21	62
Quanti sono stati designati?	Si	85	181	14	65	345
	No	7	16	1	12	36
Se designati, si è provveduto alla loro formazione?	No	3	12	2	9	26
	Non risponde	0	0	0	0	0
	Si	59	65	8	33	165
E' stata predisposta l'informazione dei lavoratori (compresi gli studenti) prevista dall'art.21?	No	2	3	0	4	9
	Si	10	37	5	25	77
	No	5	21	1	13	40
Se sì, è stata completata?	No	5	16	4	12	37
	Non risponde	0	0	0	0	0

Tabella 3 - Risposte al questionario

Regione MOLISE

Domande	Risposte	Circoli didattici	Scuole secondarie di I grado	Istituti comprensivi	Scuole secondarie di II grado	Totale
E' stata predisposta la formazione dei lavoratori (compresi gli studenti) prevista dall'art.22?	Si	8	32	4	21	65
	No	4	8	1	8	21
Se sì, è stata completata?	Si	4	17	0	9	30
	No	4	15	4	11	34
	Non risponde	0	0	0	1	1
Per la formazione è stato utilizzato il CD-ROM fornito dal Ministero?	Si	11	36	5	20	72
	No	1	4	0	9	14
Sono stati effettuati interventi di manutenzione negli ultimi 5 anni?	Si	10	35	4	25	74
	No	2	5	1	4	12
Se sì, quanti di manutenzione ordinaria? (1)		153	128	13	122	416
Se sì, quanti di manutenzione straordinaria? (2)		19	71	12	44	146
E' stato necessario chiedere interventi manutentivi o strutturali all'Ente locale?	Si	12	37	5	27	81
	No	0	3	0	2	5
Se sì, l'Ente locale ha provveduto?	Si	2	21	2	15	40
	No	10	15	3	12	40
	Non risponde	0	1	0	0	1
Gli Organi di vigilanza (A.S.L., VV.F., etc.) hanno visitato la scuola?	Si	9	19	3	20	51
	No	3	21	2	9	35
Se sì, hanno redatto verbali prescrittivi?	Si	6	6	3	12	27
	No	3	11	0	8	22
	Non risponde	0	2	0	0	2
A carico del Dirigente scolastico?	Si	0	1	0	6	7
	No	5	4	3	6	18
	Non risponde	1	1	0	0	2
A carico dell'Ente locale?	Si	6	5	3	8	22
	No	0	0	0	4	4
	Non risponde	0	1	0	0	1
La scuola è in possesso del Certificato di agibilità statica?	Si	1	16	2	13	32
	No	11	24	3	16	54
La scuola è in possesso del Certificato di agibilità igienico-sanitaria?	Si	4	19	2	13	38
	No	8	21	3	16	48
La scuola è in possesso del Certificato di prevenzione incendi?	Si	1	8	0	5	14
	No	11	32	5	24	72
La scuola è in possesso di regolare documentazione relativa agli infortuni sul lavoro (registro)?	Si	12	38	5	28	83
	No	0	2	0	1	3
Ci sono scale di sicurezza?	Si	4	15	4	17	40
	No	8	25	1	12	46
Ci sono porte antipanico?	Si	9	24	4	22	59
	No	3	16	1	7	27
Le prove di evacuazione sono effettuate?	Si	11	33	2	13	59
	No	1	7	3	16	27
Gli impianti elettrici sono a norma?	Si	3	17	1	16	37
	No	9	23	4	13	49
Esistono barriere architettoniche?	Si	11	34	4	20	69
	No	1	6	1	9	17

Tabella 3 - Risposte al questionario

Regione MOLISE

Domande	Risposte	Circoli didattici	Scuole secondarie di I grado	Istituti comprensivi	Scuole secondarie di II grado	Totale
Se la risposta è sì, esse riguardano servizi igienici?	Sì	9	24	2	18	53
	No	1	7	2	1	11
	Non risponde	1	3	0	1	5
Se la risposta è sì, esse riguardano scale?	Sì	9	31	3	17	60
	No	1	2	1	3	7
	Non risponde	1	1	0	0	2
Se la risposta è sì, esse riguardano porte?	Sì	8	24	2	12	46
	No	2	5	2	6	15
	Non risponde	1	5	0	2	8
Se la risposta è sì, esse riguardano ascensori?	Sì	3	11	2	9	25
	No	7	12	2	8	29
	Non risponde	1	11	0	3	15

1) Considerando accettabili risposte con un valore numerico compreso tra 1 e 50, le scuole che hanno fornito una risposta significativa sono 59, precisamente: 10 circoli, 26 istituti comprensivi, 3 scuole secondarie di I grado e 20 scuole secondarie di II grado; pertanto i valori dichiarati dalle rimanenti scuole non sono stati presi in considerazione.

2) Considerando accettabili risposte con un valore numerico compreso tra 1 e 50, le scuole che hanno fornito una risposta significativa sono 54, precisamente: 8 circoli, 24 istituti comprensivi, 2 scuole secondarie di I grado e 20 scuole secondarie di II grado; pertanto i valori dichiarati dalle rimanenti scuole non sono stati presi in considerazione.

Tabella 3 - Risposte al questionario

Regione PIEMONTE

Domande	Risposte	Circoli didattici	Scuole secondarie di I grado	Istituti comprensivi	Scuole secondarie di II grado	Totale
E' stata effettuata la valutazione del rischio?	Si	183	177	97	181	638
	No	2	11	5	8	26
E' stato redatto il documento sul rischio?	Si	182	170	91	172	615
	No	3	18	11	17	49
E' stato consultato il R.S.L.?	Si	146	133	80	145	504
	No	39	55	22	44	160
E' stato predisposto il piano di evacuazione?	Si	184	185	102	179	650
	No	1	3	0	10	14
E' stato designato il Responsabile del Servizio di Protezione e Prevenzione?	Si	159	160	88	174	581
	No	26	28	14	15	83
E' il datore di lavoro a ricoprire la carica di Resp. Serv. Prev. e Protezione?	Si	57	66	33	36	192
	No	128	122	69	153	472
Se il responsabile è stato designato, è stato provveduto alla sua formazione?	Si	111	111	68	115	405
	No	34	36	16	52	138
	Non risponde	14	13	4	7	38
E' stato individuato il Rappresentante dei Lavoratori per la Sicurezza?	Si	163	151	91	171	576
	No	22	37	11	18	88
	Si	77	79	51	95	302
Se sì, è stato provveduto alla sua formazione?	No	84	70	39	74	267
	Non risponde	2	2	1	2	7
	Si	30	16	10	33	89
Nella scuola è necessario nominare il Medico competente?	No	155	172	92	156	575
	Si	8	1	3	18	30
	Non risponde	21	15	7	15	58
Se sì, è stato designato?	No	21	15	7	15	58
	Non risponde	1	0	0	0	1
	Si	164	154	89	141	548
Si è costituito il Servizio di prevenzione?	No	21	34	13	48	116
	Si	164	147	88	144	543
Sono stati designati gli addetti al servizio di Prevenzione incendi?	No	21	41	14	45	121
	Si	1.936	1.710	611	867	5.124
Quanti sono stati designati? (1)	No	84	60	25	46	215
	Non risponde	2	1	0	2	5
	Si	78	86	63	96	323
Se designati, si è provveduto alla loro formazione?	No	84	60	25	46	215
	Non risponde	2	1	0	2	5
Se sì, quanti sono stati formati?	Si	910	743	415	540	2.608
Sono stati designati gli addetti al Pronto Soccorso?	No	31	41	22	49	143
	Si	154	147	80	140	521
Quanti sono stati designati? (2)	No	1.763	1.378	417	528	4.086
	Si	96	99	57	103	355
	Non risponde	1	2	0	3	6
Se designati, si è provveduto alla loro formazione?	No	57	46	23	34	160
	Non risponde	1	2	0	3	6
Se sì, quanti sono stati formati? (3)	Si	1.115	753	242	424	2.534
E' stata predisposta l'informazione dei lavoratori (compresi gli studenti) prevista dall'art.21?	No	8	10	4	15	37
	Si	177	178	98	174	627
	Non risponde	111	111	64	98	384
Se sì, è stata completata?	No	62	61	33	76	232
	Si	111	111	64	98	384
	Non risponde	4	6	1	0	11

Tabella 3 - Risposte al questionario

Regione PIEMONTE

Domande	Risposte	Circoli didattici	Scuole secondarie di I grado	Istituti comprensivi	Scuole secondarie di II grado	Totale
E' stata predisposta la formazione dei lavoratori (compresi gli studenti) prevista dall'art.22?	Si	168	173	93	160	594
	No	17	15	9	29	70
Se sì, è stata completata?	Si	96	92	52	80	320
	No	70	78	40	80	268
	Non risponde	2	3	1	0	6
Per la formazione è stato utilizzato il CD-ROM fornito dal Ministero?	Si	175	177	94	154	600
	No	10	11	8	35	64
Sono stati effettuati interventi di manutenzione negli ultimi 5 anni?	Si	182	179	96	175	632
	No	3	9	6	14	32
Se sì, quanti di manutenzione ordinaria? (4)		1.711	1.227	723	1.314	4.975
Se sì, quanti di manutenzione straordinaria? (5)		874	632	249	573	2.328
E' stato necessario chiedere interventi manutentivi o strutturali all'Ente locale?	Si	182	184	101	180	647
	No	3	4	1	9	17
Se sì, l'Ente locale ha provveduto?	Si	126	131	67	131	455
	No	49	43	33	43	168
	Non risponde	7	10	1	6	24
Gli Organi di vigilanza (A.S.L., VV.F., etc.) hanno visitato la scuola?	Si	118	104	55	85	362
	No	67	84	47	104	302
Se sì, hanno redatto verbali prescrittivi?	Si	65	67	28	36	196
	No	52	37	27	47	163
	Non risponde	1	0	0	2	3
A carico del Dirigente scolastico?	Si	8	8	5	10	31
	No	56	57	21	23	157
	Non risponde	1	2	2	3	8
A carico dell'Ente locale?	Si	60	63	25	29	177
	No	5	3	1	7	16
	Non risponde	0	1	2	0	3
La scuola è in possesso del Certificato di agibilità statica?	Si	106	94	61	87	348
	No	79	94	41	102	316
La scuola è in possesso del Certificato di agibilità igienico-sanitaria?	Si	115	91	63	81	350
	No	70	97	39	108	314
La scuola è in possesso del Certificato di prevenzione incendi?	Si	59	70	39	56	224
	No	126	118	63	133	440
La scuola è in possesso di regolare documentazione relativa agli infortuni sul lavoro (registro)?	Si	185	183	102	183	653
	No	0	5	0	6	11
Ci sono scale di sicurezza?	Si	147	149	71	148	515
	No	38	39	31	41	149
Ci sono porte antipanico?	Si	168	160	92	171	591
	No	17	28	10	18	73
Le prove di evacuazione sono effettuate?	Si	184	186	100	167	637
	No	1	2	2	22	27
Gli impianti elettrici sono a norma?	Si	133	141	75	137	486
	No	52	47	27	52	178
Esistono barriere architettoniche?	Si	136	145	71	116	468
	No	49	43	31	73	196

Tabella 3 - Risposte al questionario

Regione PIEMONTE

Domande	Risposte	Circoli didattici	Scuole secondarie di I grado	Istituti comprensivi	Scuole secondarie di II grado	Totale
Se la risposta è sì, esse riguardano servizi igienici?	Si	83	100	46	63	292
	No	37	35	19	44	135
	Non risponde	16	10	6	9	41
Se la risposta è sì, esse riguardano scale?	Si	126	139	66	99	430
	No	6	3	2	16	27
	Non risponde	4	3	3	1	11
Se la risposta è sì, esse riguardano porte?	Si	76	82	36	63	257
	No	45	47	22	44	158
	Non risponde	15	16	13	9	53
Se la risposta è sì, esse riguardano ascensori?	Si	48	47	31	48	174
	No	55	65	27	48	195
	Non risponde	33	33	13	20	99

- 1) A questa domanda (n.15) un circolo, una scuola secondaria di I grado e 2 scuole secondarie di II grado, pur avendo risposto sì alla precedente, non danno una risposta significativa.
- 2) A questa domanda (n.19) 2 circoli, un istituto comprensivo, una scuola secondaria di I grado e una scuola secondaria di II grado, pur avendo risposto sì alla precedente, non danno una risposta significativa.
- 3) A questa domanda (n.21) 2 circoli, un istituto comprensivo e una scuola secondaria di II grado, pur avendo risposto sì alla precedente, non danno una risposta significativa.
- 4) Considerando accettabili risposte con un valore numerico compreso tra 1 e 50, le scuole che hanno fornito una risposta significativa sono 387, precisamente: 96 circoli, 116 istituti comprensivi, 60 scuole secondarie di I grado e 115 scuole secondarie di II grado; pertanto i valori dichiarati dalle rimanenti scuole non sono stati presi in considerazione.
- 5) Considerando accettabili risposte con un valore numerico compreso tra 1 e 50, le scuole che hanno fornito una risposta significativa sono 458, precisamente: 132 circoli, 129 istituti comprensivi, 67 scuole secondarie di I grado e 130 scuole secondarie di II grado; pertanto i valori dichiarati dalle rimanenti scuole non sono stati presi in considerazione.

Tabella 3 - Risposte al questionario

Regione PUGLIA

Domande	Risposte	Circoli didattici	Scuole secondarie di I grado	Istituti comprensivi	Scuole secondarie di II grado	Totale
E' stata effettuata la valutazione del rischio?	Si	261	144	204	234	843
	No	10	7	7	11	35
E' stato redatto il documento sul rischio?	Si	259	145	202	233	839
	No	12	6	9	12	39
E' stato consultato il R.S.L.?	Si	240	136	186	202	764
	No	31	15	25	43	114
E' stato predisposto il piano di evacuazione?	Si	237	138	196	203	774
	No	34	13	15	42	104
E' stato designato il Responsabile del Servizio di Protezione e Prevenzione?	Si	246	138	184	237	805
	No	25	13	27	8	73
E' il datore di lavoro a ricoprire la carica di Resp. Serv. Prev. e Protezione?	Si	71	39	53	24	187
	No	200	112	158	221	691
Se il responsabile è stato designato, è stato provveduto alla sua formazione?	Si	190	109	139	182	620
	No	37	22	34	41	134
	Non risponde	19	7	11	14	51
E' stato individuato il Rappresentante dei Lavoratori per la Sicurezza?	Si	265	146	201	232	844
	No	6	5	10	13	34
	Si	170	90	121	129	510
Se sì, è stato provveduto alla sua formazione?	No	94	54	80	101	329
	Non risponde	1	2	0	2	5
Nella scuola è necessario nominare il Medico competente?	Si	37	16	35	68	156
	No	234	135	176	177	722
	Si	4	2	9	13	28
Se sì, è stato designato?	No	30	14	25	54	123
	Non risponde	3	0	1	1	5
	Si	242	134	196	198	770
Si è costituito il Servizio di prevenzione?	No	29	17	15	47	108
	Si	256	139	196	208	799
Sono stati designati gli addetti al servizio di Prevenzione incendi?	No	15	12	15	37	79
	Si	2,132	1.090	905	1.240	5.367
Quanti sono stati designati? (1)	Si	162	91	129	126	508
	No	93	47	66	81	287
	Non risponde	1	1	1	1	4
Se sì, quanti sono stati formati? (2)	Si	249	137	195	209	790
Sono stati designati gli addetti al Pronto Soccorso?	No	22	14	16	36	88
	Si	1.981	810	632	846	4.269
Quanti sono stati designati? (3)	Si	165	100	136	135	536
	No	84	36	56	71	247
	Non risponde	0	1	3	3	7
Se sì, quanti sono stati formati? (4)	Si	1.091	432	399	516	2.438
E' stata predisposta l'informazione dei lavoratori (compresi gli studenti) prevista dall'art.21?	No	15	12	9	32	68
	Si	166	80	144	114	504
	No	90	57	54	96	297
Se sì, è stata completata?	Si	256	139	202	213	810
	No	15	12	9	32	68
Se sì, è stata completata?	Si	166	80	144	114	504
	No	90	57	54	96	297
	Non risponde	0	2	4	3	9

Tabella 3 - Risposte al questionario

Regione PUGLIA

Domande	Risposte	Circoli didattici	Scuole secondarie di I grado	Istituti comprensivi	Scuole secondarie di II grado	Totale
E' stata predisposta la formazione dei lavoratori (compresi gli studenti) prevista dall'art.22?	Si	247	125	183	185	740
	No	24	26	28	60	138
Se sì, è stata completata?	Si	138	63	114	76	391
	No	108	60	67	108	343
	Non risponde	1	2	2	1	6
Per la formazione è stato utilizzato il CD-ROM fornito dal Ministero? (5)	Si	202	105	167	151	625
	No	69	46	44	93	252
Sono stati effettuati interventi di manutenzione negli ultimi 5 anni?	Si	229	127	167	196	719
	No	42	24	44	49	159
Se sì, quanti di manutenzione ordinaria? (6)		1.632	720	1.144	1.053	4.549
Se sì, quanti di manutenzione straordinaria? (7)		567	300	323	392	1.582
E' stato necessario chiedere interventi manutentivi o strutturali all'Ente locale?	Si	266	148	200	235	849
	No	5	3	11	10	29
Se sì, l'Ente locale ha provveduto?	Si	131	80	106	97	414
	No	131	68	86	136	421
	Non risponde	4	0	8	2	14
Gli Organi di vigilanza (A.S.L., VV.F., etc.) hanno visitato la scuola?	Si	102	47	80	109	338
	No	169	104	131	136	540
Se sì, hanno redatto verbali prescrittivi?	Si	71	30	49	64	214
	No	29	17	28	45	119
A carico del Dirigente scolastico?	Non risponde	2	0	3	0	5
	Si	14	8	7	18	47
	No	54	22	35	42	153
A carico dell'Ente locale?	Non risponde	3	0	7	4	14
	Si	67	24	44	58	193
	No	3	4	1	5	13
La scuola è in possesso del Certificato di agibilità statica?	Non risponde	1	2	4	1	8
	Si	89	58	70	102	319
La scuola è in possesso del Certificato di agibilità igienico-sanitaria?	No	182	93	141	143	559
	Si	92	53	63	95	303
La scuola è in possesso del Certificato di prevenzione incendi?	No	179	98	148	150	575
	Si	50	23	43	79	195
La scuola è in possesso di regolare documentazione relativa agli infortuni sul lavoro (registro)?	No	221	128	168	166	683
	Si	267	146	206	229	848
Ci sono scale di sicurezza?	No	4	5	5	16	30
	Si	191	105	144	166	606
Ci sono porte antipanicò?	No	80	46	67	79	272
	Si	195	112	159	193	659
Le prove di evacuazione sono effettuate?	No	76	39	52	52	219
	Si	188	100	168	117	573
Gli impianti elettrici sono a norma?	No	83	51	43	128	305
	Si	163	90	144	137	534
Esistono barriere architettoniche?	No	108	61	67	108	344
	Si	190	109	142	164	605
	No	81	42	69	81	273

Tabella 3 - Risposte al questionario

Regione PUGLIA

Domande	Risposte	Circoli didattici	Scuole secondarie di I grado	Istituti comprensivi	Scuole secondarie di II grado	Totale
Se la risposta è sì, esse riguardano servizi igienici?	Si	147	71	94	123	435
	No	36	33	38	34	141
	Non risponde	7	5	10	7	29
Se la risposta è sì, esse riguardano scale?	Si	173	98	120	145	536
	No	12	10	15	14	51
	Non risponde	5	1	7	5	18
Se la risposta è sì, esse riguardano porte?	Si	128	66	90	116	400
	No	48	35	36	40	159
	Non risponde	14	8	16	8	46
Se la risposta è sì, esse riguardano ascensori?	Si	89	37	56	79	261
	No	63	49	50	53	215
	Non risponde	38	23	36	32	129

1) A questa domanda (n.15) 3 circoli, 2 scuole secondarie di I grado e una scuola secondaria di II grado, pur avendo risposto sì alla precedente, non danno una risposta significativa.

2) A questa domanda (n.17) 2 circoli, pur avendo risposto sì alla precedente, non danno una risposta significativa; inoltre, un istituto comprensivo, pur avendo risposto positivamente alla precedente, da' come risposta 0.

3) A questa domanda (n.19) 3 circoli, un istituto comprensivo, 2 scuole secondarie di I grado e 2 scuole secondarie di II grado, pur avendo risposto sì alla precedente, non danno una risposta significativa.

4) A questa domanda (n.21) un circolo, una scuola secondaria di I grado e 2 scuole secondarie di II grado, pur avendo risposto sì alla precedente, non danno una risposta significativa.

5) A questa domanda (n.26), pur essendo obbligatoria, una scuola secondaria di II grado non risponde.

6) Considerando accettabili risposte con un valore numerico compreso tra 1 e 50, le scuole che hanno fornito una risposta significativa sono 539, precisamente: 158 circoli, 100 istituti comprensivi, 127 scuole secondarie di I grado e 154 scuole secondarie di II grado; pertanto i valori dichiarati dalle rimanenti scuole non sono stati presi in considerazione.

7) Considerando accettabili risposte con un valore numerico compreso tra 1 e 50, le scuole che hanno fornito una risposta significativa sono 498, precisamente: 160 circoli, 92 istituti comprensivi, 110 scuole secondarie di I grado e 136 scuole secondarie di II grado; pertanto i valori dichiarati dalle rimanenti scuole non sono stati presi in considerazione.

Tabella 3 - Risposte al questionario

Regione SARDEGNA

Domande	Risposte	Circoli didattici	Scuole secondarie di I grado	Istituti comprensivi	Scuole secondarie di II grado	Totale
E' stata effettuata la valutazione del rischio?	Si	74	123	65	116	378
	No	11	6	2	15	34
E' stato redatto il documento sul rischio?	Si	72	120	65	114	371
	No	13	9	2	17	41
E' stato consultato il R.S.L.?	Si	52	93	49	94	288
	No	33	36	18	37	124
E' stato predisposto il piano di evacuazione?	Si	51	97	54	99	301
	No	34	32	13	32	111
E' stato designato il Responsabile del Servizio di Protezione e Prevenzione?	Si	64	97	57	122	340
	No	21	32	10	9	72
E' il datore di lavoro a ricoprire la carica di Resp. Serv. Prev. e Protezione?	Si	41	55	25	23	144
	No	44	74	42	108	268
Se il responsabile è stato designato, è stato provveduto alla sua formazione?	Si	35	59	34	73	201
	No	23	30	20	42	115
	Non risponde	6	8	3	7	24
E' stato individuato il Rappresentante dei Lavoratori per la Sicurezza?	Si	64	110	54	108	336
	No	21	19	13	23	76
	Si	16	44	16	36	112
Se sì, è stato provveduto alla sua formazione?	No	47	66	38	72	223
	Non risponde	1	0	0	0	1
Nella scuola è necessario nominare il Medico competente?	Si	13	12	7	27	59
	No	72	117	60	104	353
	Si	1	0	0	1	2
Se sì, è stato designato?	No	12	11	7	25	55
	Non risponde	0	1	0	1	2
	Si	65	90	49	86	290
Si è costituito il Servizio di prevenzione?	No	20	39	18	45	122
	Si	61	101	54	95	311
Sono stati designati gli addetti al servizio di Prevenzione incendi?	No	24	28	13	36	101
	Si	627	1.021	352	739	2.739
Quanti sono stati designati? (1)	Si	24	43	24	33	124
	No	36	58	29	60	183
	Non risponde	1	0	1	2	4
Se sì, quanti sono stati formati? (2)	Si	217	386	156	344	1.103
Sono stati designati gli addetti al Pronto Soccorso?	No	55	95	53	96	299
	No	30	34	14	35	113
Quanti sono stati designati? (3)	Si	579	779	221	475	2.054
	No	20	42	22	36	120
Se designati, si è provveduto alla loro formazione?	Si	33	52	31	60	176
	No	2	1	0	0	3
	Non risponde	210	284	96	210	800
Se sì, quanti sono stati formati? (4)	Si	69	111	56	102	338
	No	16	18	11	29	74
	Si	31	54	33	35	153
Se sì, è stata completata?	No	38	54	21	65	178
	Non risponde	0	3	2	2	7

Tabella 3 - Risposte al questionario

Regione SARDEGNA

Domande	Risposte	Circoli didattici	Scuole secondarie di I grado	Istituti comprensivi	Scuole secondarie di II grado	Totale
E' stata predisposta la formazione dei lavoratori (compresi gli studenti) prevista dall'art.22?	Si	57	94	48	66	265
	No	28	35	19	65	147
Se sì, è stata completata?	Si	21	35	23	16	95
	No	35	57	24	50	166
	Non risponde	1	2	1	0	4
Per la formazione è stato utilizzato il CD-ROM fornito dal Ministero?	Si	60	101	44	73	278
	No	25	28	23	58	134
Sono stati effettuati interventi di manutenzione negli ultimi 5 anni?	Si	73	113	54	106	346
	No	12	16	13	25	66
Se sì, quanti di manutenzione ordinaria? (5)		421	626	225	487	1.759
Se sì, quanti di manutenzione straordinaria? (6)		232	233	130	220	815
E' stato necessario chiedere interventi manutentivi o strutturali all'Ente locale?	Si	83	125	65	122	395
	No	2	4	2	9	17
Se sì, l'Ente locale ha provveduto?	Si	38	64	29	57	188
	No	43	58	36	61	198
	Non risponde	2	3	0	4	9
Gli Organi di vigilanza (A.S.L., VV.F., etc.) hanno visitato la scuola?	Si	41	38	26	51	156
	No	44	91	41	80	256
Se sì, hanno redatto verbali prescrittivi?	Si	32	24	15	22	93
	No	8	11	11	27	57
	Non risponde	1	3	0	2	6
A carico del Dirigente scolastico?	Si	7	2	2	8	19
	No	25	22	10	14	71
	Non risponde	0	0	3	0	3
A carico dell'Ente locale?	Si	29	22	12	21	84
	No	1	2	0	1	4
	Non risponde	2	0	3	0	5
La scuola è in possesso del Certificato di agibilità statica?	Si	7	17	10	30	64
	No	78	112	57	101	348
La scuola è in possesso del Certificato di agibilità igienico-sanitaria?	Si	11	21	8	36	76
	No	74	108	59	95	336
La scuola è in possesso del Certificato di prevenzione incendi?	Si	8	14	7	26	55
	No	77	115	60	105	357
La scuola è in possesso di regolare documentazione relativa agli infortuni sul lavoro (registro)?	Si	82	123	67	122	394
	No	3	6	0	9	18
Ci sono scale di sicurezza?	Si	36	61	37	88	222
	No	49	68	30	43	190
Ci sono porte antipanico?	Si	49	87	50	101	287
	No	36	42	17	30	125
Le prove di evacuazione sono effettuate?	Si	34	74	41	63	212
	No	51	55	26	68	200
Gli impianti elettrici sono a norma?	Si	31	59	28	60	178
	No	54	70	39	71	234
Esistono barriere architettoniche?	Si	69	107	54	80	310
	No	16	22	13	51	102

Tabella 3 - Risposte al questionario

Regione SARDEGNA

Domande	Risposte	Circoli didattici	Scuole secondarie di I grado	Istituti comprensivi	Scuole secondarie di II grado	Totale
Se la risposta è sì, esse riguardano servizi igienici?	Si	49	74	36	52	211
	No	16	24	11	22	73
	Non risponde	4	9	7	6	26
Se la risposta è sì, esse riguardano scale?	Si	63	101	50	71	285
	No	5	3	1	5	14
	Non risponde	1	3	3	4	11
Se la risposta è sì, esse riguardano porte?	Si	54	82	38	57	231
	No	11	13	11	15	50
	Non risponde	4	12	5	8	29
Se la risposta è sì, esse riguardano ascensori?	Si	33	23	21	39	116
	No	27	54	20	30	131
	Non risponde	9	30	13	11	63

1) A questa domanda (n.15) 2 circoli, 2 istituti comprensivi, una scuola secondaria di I grado e 3 scuole secondarie di II grado, pur avendo risposto sì alla precedente, non danno una risposta significativa.

2) A questa domanda (n.17) una scuola secondaria di II grado, pur avendo risposto sì alla precedente, non da' una risposta significativa.

3) A questa domanda (n.19) 3 istituti comprensivi, 2 scuole secondarie di I grado e 3 scuole secondarie di II grado, pur avendo risposto sì alla precedente, non danno una risposta significativa.

4) A questa domanda (n.21) una scuola secondaria di II grado, pur avendo risposto sì alla precedente, non da' risposta significativa; inoltre, una scuola secondaria di I grado, pur avendo risposto positivamente alla precedente, da' come risposta 0.

5) Considerando accettabili risposte con un valore numerico compreso tra 1 e 50, le scuole che hanno fornito una risposta significativa sono 242, precisamente: 51 circoli, 88 istituti comprensivi, 43 scuole secondarie di I grado e 60 scuole secondarie di II grado; pertanto i valori dichiarati dalle rimanenti scuole non sono stati presi in considerazione.

6) Considerando accettabili risposte con un valore numerico compreso tra 1 e 50, le scuole che hanno fornito una risposta significativa sono 231, precisamente: 55 circoli, 77 istituti comprensivi, 42 scuole secondarie di I grado e 57 scuole secondarie di II grado; pertanto i valori dichiarati dalle rimanenti scuole non sono stati presi in considerazione.

Tabella 3 - Risposte al questionario

Regione SICILIA

Domande	Risposte	Circoli didattici	Scuole secondarie di I grado	Istituti comprensivi	Scuole secondarie di II grado	Totale
E' stata effettuata la valutazione del rischio?	Si	239	330	99	252	920
	No	15	27	7	16	65
E' stato redatto il documento sul rischio?	Si	237	319	99	246	901
	No	17	38	7	22	84
E' stato consultato il R.S.L.?	Si	199	262	81	205	747
	No	55	95	25	63	238
E' stato predisposto il piano di evacuazione?	Si	232	343	103	238	916
	No	22	14	3	30	69
E' stato designato il Responsabile del Servizio di Protezione e Prevenzione?	Si	223	304	94	246	867
	No	31	53	12	22	118
E' il datore di lavoro a ricoprire la carica di Resp. Serv. Prev. e Protezione?	Si	82	117	29	47	275
	No	172	240	77	221	710
Se il responsabile è stato designato, è stato provveduto alla sua formazione?	Si	161	217	66	173	617
	No	50	70	25	65	210
	Non risponde	12	17	3	8	40
E' stato individuato il Rappresentante dei Lavoratori per la Sicurezza?	Si	230	307	98	235	870
	No	24	50	8	33	115
	Si	116	162	49	110	437
Se sì, è stato provveduto alla sua formazione?	No	109	140	48	122	419
	Non risponde	5	5	1	3	14
	Si	32	46	14	67	159
Nella scuola è necessario nominare il Medico competente?	No	222	311	92	201	826
	Si	3	9	3	13	28
	Non risponde	27	36	11	52	126
Se sì, è stato designato?	No	27	36	11	52	126
	Non risponde	2	1	0	2	5
	Si	221	308	93	225	847
Si è costituito il Servizio di prevenzione?	No	33	49	13	43	138
	Si	229	294	98	234	855
Sono stati designati gli addetti al servizio di Prevenzione incendi?	No	25	63	8	34	130
	Si	2.003	2.178	536	1.477	6.194
Quanti sono stati designati? (1)	Si	141	183	70	152	546
	No	86	108	27	79	300
	Non risponde	2	3	1	3	9
Se designati, si è provveduto alla loro formazione?	Si	1.234	1.192	321	902	3.649
Se sì, quanti sono stati formati? (2)	No	195	283	94	209	781
	Si	59	74	12	59	204
Sono stati designati gli addetti al Pronto Soccorso?	Si	1.416	1.689	308	812	4.225
	No	107	169	56	110	442
Quanti sono stati designati? (3)	Si	88	111	37	97	333
	No	0	3	1	2	6
	Non risponde	810	1.083	165	481	2.539
Se sì, quanti sono stati formati? (4)	Si	235	323	102	232	892
	No	19	34	4	36	93
	Si	164	209	74	105	552
E' stata predisposta l'informazione dei lavoratori (compresi gli studenti) prevista dall'art.21?	No	67	106	28	123	324
	Si	4	8	0	4	16
	Non risponde	4	8	0	4	16

Tabella 3 - Risposte al questionario

Regione SICILIA

Domande	Risposte	Circoli didattici	Scuole secondarie di I grado	Istituti comprensivi	Scuole secondarie di II grado	Totale
E' stata predisposta la formazione dei lavoratori (compresi gli studenti) prevista dall'art.22?	Si	213	298	88	195	794
	No	41	59	18	73	191
Se sì, è stata completata?	Si	130	175	61	72	438
	No	76	114	24	118	332
	Non risponde	7	9	3	5	24
Per la formazione è stato utilizzato il CD-ROM fornito dal Ministero?	Si	207	269	87	170	733
	No	47	88	19	98	252
Sono stati effettuati interventi di manutenzione negli ultimi 5 anni?	Si	217	306	84	230	837
	No	37	51	22	38	148
Se sì, quanti di manutenzione ordinaria? (5)		1.423	1.663	556	1.195	4.837
Se sì, quanti di manutenzione straordinaria? (6)		624	677	151	331	1.783
E' stato necessario chiedere interventi manutentivi o strutturali all'Ente locale?	Si	250	349	97	252	948
	No	4	8	9	16	37
Se sì, l'Ente locale ha provveduto?	Si	128	181	45	137	491
	No	118	165	51	111	445
	Non risponde	4	3	1	4	12
Gli Organi di vigilanza (A.S.L., VV.F., etc.) hanno visitato la scuola?	Si	136	172	52	137	497
	No	118	185	54	131	488
Se sì, hanno redatto verbali prescrittivi?	Si	88	78	21	70	257
	No	47	92	31	65	235
	Non risponde	1	2	0	2	5
A carico del Dirigente scolastico?	Si	22	12	6	30	70
	No	63	65	14	40	182
	Non risponde	3	1	1	0	5
A carico dell'Ente locale?	Si	84	73	18	57	232
	No	3	5	2	12	22
	Non risponde	1	0	1	1	3
La scuola è in possesso del Certificato di agibilità statica?	Si	93	158	44	119	414
	No	161	199	62	149	571
La scuola è in possesso del Certificato di agibilità igienico-sanitaria?	Si	112	160	48	129	449
	No	142	197	58	139	536
La scuola è in possesso del Certificato di prevenzione incendi?	Si	66	102	27	88	283
	No	188	255	79	180	702
La scuola è in possesso di regolare documentazione relativa agli infortuni sul lavoro (registro)?	Si	253	343	106	257	959
	No	1	14	0	11	26
Ci sono scale di sicurezza?	Si	136	212	56	174	578
	No	118	145	50	94	407
Ci sono porte antipanico?	Si	185	267	80	206	738
	No	69	90	26	62	247
Le prove di evacuazione sono effettuate?	Si	219	322	91	191	823
	No	35	35	15	77	162
Gli impianti elettrici sono a norma?	Si	131	197	62	176	566
	No	123	160	44	92	419
Esistono barriere architettoniche?	Si	192	273	80	184	729
	No	62	84	26	84	256

Tabella 3 - Risposte al questionario

Regione SICILIA

Domande	Risposte	Circoli didattici	Scuole secondarie di I grado	Istituti comprensivi	Scuole secondarie di II grado	Totale
Se la risposta è sì, esse riguardano servizi igienici?	Si	135	188	50	118	491
	No	51	67	27	54	199
	Non risponde	6	18	3	12	39
Se la risposta è sì, esse riguardano scale?	Si	176	243	72	159	650
	No	12	21	5	15	53
	Non risponde	4	9	3	10	26
Se la risposta è sì, esse riguardano porte?	Si	135	175	48	110	468
	No	48	77	24	55	204
	Non risponde	9	21	8	19	57
Se la risposta è sì, esse riguardano ascensori?	Si	85	96	26	77	284
	No	77	112	36	71	296
	Non risponde	30	65	18	36	149

1) A questa domanda (n.15) 2 circoli, 4 istituti comprensivi e 4 scuole secondarie di II grado, pur avendo risposto sì alla precedente, non danno una risposta significativa.

2) A questa domanda (n.17) 3 circoli, un istituto comprensivo, una scuola secondaria di I grado e 5 scuole secondarie di II grado, pur avendo risposto sì alla precedente, non danno una risposta significativa; inoltre, un circolo e una scuola secondaria di I grado, pur avendo risposto positivamente alla precedente, danno come risposta 0.

3) A questa domanda (n.19) 5 istituti comprensivi, 3 scuole secondarie di I grado e 7 scuole secondarie di II grado, pur avendo risposto sì alla precedente, non danno una risposta significativa; inoltre, un circolo, pur avendo risposto positivamente alla precedente, dà come risposta 0.

4) A questa domanda (n.21) 2 circoli, un istituto comprensivo, 2 scuole secondarie di I grado e una scuola secondaria di II grado, pur avendo risposto sì alla precedente, non danno risposta significativa; inoltre, una scuola secondaria di I grado, pur avendo risposto positivamente alla precedente, dà come risposta 0.

5) Considerando accettabili risposte con un valore numerico compreso tra 1 e 50, le scuole che hanno fornito una risposta significativa sono 629, precisamente: 156 circoli, 241 istituti comprensivi, 68 scuole secondarie di I grado e 164 scuole secondarie di II grado; pertanto i valori dichiarati dalle rimanenti scuole non sono stati presi in considerazione.

6) Considerando accettabili risposte con un valore numerico compreso tra 1 e 50, le scuole che hanno fornito una risposta significativa sono 552, precisamente: 148 circoli, 210 istituti comprensivi, 57 scuole secondarie di I grado e 137 scuole secondarie di II grado; pertanto i valori dichiarati dalle rimanenti scuole non sono stati presi in considerazione.

Tabella 3 - Risposte al questionario

Regione TOSCANA

Domande	Risposte	Circoli didattici	Scuole secondarie di I grado	Istituti comprensivi	Scuole secondarie di II grado	Totale
E' stata effettuata la valutazione del rischio?	Si	118	152	70	169	509
	No	4	6	3	11	24
E' stato redatto il documento sul rischio?	Si	118	141	70	168	497
	No	4	17	3	12	36
E' stato consultato il R.S.L.?	Si	90	109	54	121	374
	No	32	49	19	59	159
E' stato predisposto il piano di evacuazione?	Si	119	145	70	165	499
	No	3	13	3	15	34
E' stato designato il Responsabile del Servizio di Protezione e Prevenzione?	Si	108	136	64	170	478
	No	14	22	9	10	55
E' il datore di lavoro a ricoprire la carica di Resp. Serv. Prev. e Protezione?	Si	24	33	21	20	98
	No	98	125	52	160	435
Se il responsabile è stato designato, è stato provveduto alla sua formazione?	Si	79	102	52	135	368
	No	21	29	12	30	92
	Non risponde	8	5	0	5	18
E' stato individuato il Rappresentante dei Lavoratori per la Sicurezza?	Si	102	127	61	152	442
	No	20	31	12	28	91
	Si	40	63	35	61	199
Se sì, è stato provveduto alla sua formazione?	No	59	64	26	88	237
	Non risponde	3	0	0	3	6
Nella scuola è necessario nominare il Medico competente?	Si	12	19	6	51	88
	No	110	139	67	129	445
	Si	2	2	2	20	26
Se sì, è stato designato?	No	10	16	4	30	60
	Non risponde	0	1	0	1	2
	Si	107	126	60	151	444
Si è costituito il Servizio di prevenzione?	No	15	32	13	29	89
	Si	101	125	59	149	434
Sono stati designati gli addetti al servizio di Prevenzione incendi?	No	21	33	14	31	99
	Si	1.064	1.481	329	1.282	4.156
Quanti sono stati designati? (1)	Si	76	91	34	105	306
	No	23	33	24	43	123
	Non risponde	2	1	1	1	5
Se sì, quanti sono stati formati? (2)	Si	756	849	284	916	2.805
Sono stati designati gli addetti al Pronto Soccorso?	No	91	113	56	135	395
	Si	31	45	17	45	138
Quanti sono stati designati? (3)	Si	925	1.349	264	561	3.099
	No	62	80	40	83	265
Se designati, si è provveduto alla loro formazione?	Si	27	32	16	52	127
	No	2	1	0	0	3
	Non risponde	700	774	162	336	1.972
Se sì, quanti sono stati formati? (4)	Si	116	145	66	166	493
	No	6	13	7	14	40
	Si	66	67	37	81	251
E' stata predisposta l'informazione dei lavoratori (compresi gli studenti) prevista dall'art.21?	No	46	76	26	83	231
	Si	4	2	3	2	11
	Non risponde					

Tabella 3 - Risposte al questionario

Regione TOSCANA

Domande	Risposte	Circoli didattici	Scuole secondarie di I grado	Istituti comprensivi	Scuole secondarie di II grado	Totale
E' stata predisposta la formazione dei lavoratori (compresi gli studenti) prevista dall'art.22?	Si	111	129	58	143	441
	No	11	29	15	37	92
Se sì, è stata completata?	Si	38	48	32	56	174
	No	73	80	23	84	260
	Non risponde	0	1	3	3	7
Per la formazione è stato utilizzato il CD-ROM fornito dal Ministero?	Si	83	98	42	98	321
	No	39	60	31	82	212
Sono stati effettuati interventi di manutenzione negli ultimi 5 anni?	Si	120	149	67	159	495
	No	2	9	6	21	38
Se sì, quanti di manutenzione ordinaria? (5)		992	896	551	1.392	3.831
Se sì, quanti di manutenzione straordinaria? (6)		467	494	223	409	1.593
E' stato necessario chiedere interventi manutentivi o strutturali all'Ente locale?	Si	121	157	69	170	517
	No	1	1	4	10	16
Se sì, l'Ente locale ha provveduto?	Si	83	110	47	114	354
	No	32	36	19	53	140
	Non risponde	6	11	3	3	23
Gli Organi di vigilanza (A.S.L., VV.F., etc.) hanno visitato la scuola?	Si	63	96	36	98	293
	No	59	62	37	82	240
Se sì, hanno redatto verbali prescrittivi?	Si	40	53	16	50	159
	No	23	41	20	47	131
	Non risponde	0	2	0	1	3
A carico del Dirigente scolastico?	Si	7	8	1	20	36
	No	33	40	14	28	115
	Non risponde	0	5	1	2	8
A carico dell'Ente locale?	Si	38	50	13	43	144
	No	1	1	3	6	11
	Non risponde	1	2	0	1	4
La scuola è in possesso del Certificato di agibilità statica?	Si	40	65	31	74	210
	No	82	93	42	106	323
La scuola è in possesso del Certificato di agibilità igienico-sanitaria?	Si	37	65	28	74	204
	No	85	93	45	106	329
La scuola è in possesso del Certificato di prevenzione incendi?	Si	26	50	23	51	150
	No	96	108	50	129	383
La scuola è in possesso di regolare documentazione relativa agli infortuni sul lavoro (registro)?	Si	118	152	72	174	516
	No	4	6	1	6	17
Ci sono scale di sicurezza?	Si	71	97	44	117	329
	No	51	61	29	63	204
Ci sono porte antipanico?	Si	95	130	62	163	450
	No	27	28	11	17	83
Le prove di evacuazione sono effettuate?	Si	110	138	67	135	450
	No	12	20	6	45	83
Gli impianti elettrici sono a norma?	Si	84	112	59	127	382
	No	38	46	14	53	151
Esistono barriere architettoniche?	Si	84	117	39	114	354
	No	38	41	34	66	179

Tabella 3 - Risposte al questionario

Regione TOSCANA

Domande	Risposte	Circoli didattici	Scuole secondarie di I grado	Istituti comprensivi	Scuole secondarie di II grado	Totale
Se la risposta è sì, esse riguardano servizi igienici?	Si	58	77	23	72	230
	No	19	31	14	34	98
	Non risponde	7	9	2	8	26
Se la risposta è sì, esse riguardano scale?	Si	77	108	35	108	328
	No	5	6	4	6	21
	Non risponde	2	3	0	0	5
Se la risposta è sì, esse riguardano porte?	Si	53	75	18	75	221
	No	20	30	19	32	101
	Non risponde	11	12	2	7	32
Se la risposta è sì, esse riguardano ascensori?	Si	32	36	8	46	122
	No	34	53	23	49	159
	Non risponde	18	28	8	19	73

1) A questa domanda (n.15) un circolo, un istituto comprensivo e una scuola secondaria di II grado, pur avendo risposto sì alla precedente, non danno una risposta significativa.

2) A questa domanda (n.17) 3 istituti comprensivi, una scuola secondaria di I grado e una scuola secondaria di II grado, pur avendo risposto sì alla precedente, non danno una risposta significativa.

3) A questa domanda (n.19) 3 circoli, un istituto comprensivo e una scuola secondaria di II grado, pur avendo risposto sì alla precedente, non danno una risposta significativa.

4) A questa domanda (n.21) un circolo, 3 istituti comprensivi, una scuola secondaria di I grado e 2 scuole secondarie di II grado, pur avendo risposto sì alla precedente, non danno una risposta significativa.

5) Considerando accettabili risposte con un valore numerico compreso tra 1 e 50, le scuole che hanno fornito una risposta significativa sono 299, precisamente: 64 circoli, 76 istituti comprensivi, 48 scuole secondarie di I grado e 111 scuole secondarie di II grado; pertanto i valori dichiarati dalle rimanenti scuole non sono stati presi in considerazione.

6) Considerando accettabili risposte con un valore numerico compreso tra 1 e 50, le scuole che hanno fornito una risposta significativa sono 338, precisamente: 84 circoli, 95 istituti comprensivi, 50 scuole secondarie di I grado e 111 scuole secondarie di II grado; pertanto i valori dichiarati dalle rimanenti scuole non sono stati presi in considerazione.

Tabella 3 - Risposte al questionario

Regione UMBRIA

Domande	Risposte	Circoli didattici	Scuole secondarie di I grado	Istituti comprensivi	Scuole secondarie di II grado	Totale
E' stata effettuata la valutazione del rischio?	Si	44	37	28	56	165
	No	2	4	1	5	12
E' stato redatto il documento sul rischio?	Si	44	35	27	54	160
	No	2	6	2	7	17
E' stato consultato il R.S.L.? (1)	Si	40	33	25	47	145
	No	6	8	4	13	31
E' stato predisposto il piano di evacuazione?	Si	44	41	29	59	173
	No	2	0	0	2	4
E' stato designato il Responsabile del Servizio di Protezione e Prevenzione?	Si	39	37	22	61	159
	No	7	4	7	0	18
E' il datore di lavoro a ricoprire la carica di Resp. Serv. Prev. e Protezione?	Si	17	12	10	3	42
	No	29	29	19	58	135
Se il responsabile è stato designato, è stato provveduto alla sua formazione?	Si	32	28	15	50	125
	No	5	6	6	11	28
	Non risponde	2	3	1	0	6
E' stato individuato il Rappresentante dei Lavoratori per la Sicurezza?	Si	41	38	25	57	161
	No	5	3	4	4	16
	Si	22	24	9	26	81
Se sì, è stato provveduto alla sua formazione?	No	19	14	14	30	77
	Non risponde	0	0	2	1	3
Nella scuola è necessario nominare il Medico competente?	Si	8	3	2	18	31
	No	38	38	27	43	146
	Si	5	2	0	2	9
Se sì, è stato designato?	No	3	0	2	16	21
	Non risponde	0	1	0	0	1
	Si	40	35	24	54	153
Si è costituito il Servizio di prevenzione?	No	6	6	5	7	24
	Si	41	36	29	55	161
Sono stati designati gli addetti al servizio di Prevenzione incendi?	No	5	5	0	6	16
	Si	593	474	190	399	1.656
Quanti sono stati designati? (2)	No	7	9	7	19	42
	Non risponde	0	1	0	0	1
Se designati, si è provveduto alla loro formazione?	Si	34	26	22	36	118
Se sì, quanti sono stati formati? (3)	No	480	245	114	167	1.006
Sono stati designati gli addetti al Pronto Soccorso?	Si	39	32	25	53	149
	No	7	9	4	8	28
Quanti sono stati designati? (4)	Si	652	363	144	302	1.461
	No	31	26	19	33	109
Se designati, si è provveduto alla loro formazione?	Si	8	6	6	19	39
	Non risponde	0	0	0	1	1
Se sì, quanti sono stati formati? (5)	Si	748	217	76	149	1.190
E' stata predisposta l'informazione dei lavoratori (compresi gli studenti) prevista dall'art.21?	No	44	37	26	53	160
	Si	2	4	3	8	17
	Si	18	20	9	26	73
Se sì, è stata completata?	No	25	17	17	27	86
	Non risponde	1	0	0	0	1

Tabella 3 - Risposte al questionario

Regione UMBRIA

Domande	Risposte	Circoli didattici	Scuole secondarie di I grado	Istituti comprensivi	Scuole secondarie di II grado	Totale
E' stata predisposta la formazione dei lavoratori (compresi gli studenti) prevista dall'art.22?	Si	39	33	19	48	139
	No	7	8	10	13	38
Se sì, è stata completata?	Si	15	12	4	17	48
	No	23	20	15	31	89
	Non risponde	1	1	0	0	2
Per la formazione è stato utilizzato il CD-ROM fornito dal Ministero? (6)	Si	29	26	10	20	85
	No	17	15	19	40	91
Sono stati effettuati interventi di manutenzione negli ultimi 5 anni?	Si	45	37	25	54	161
	No	1	4	4	7	16
Se sì, quanti di manutenzione ordinaria? (7)		399	196	132	173	900
Se sì, quanti di manutenzione straordinaria? (8)		115	110	65	93	383
E' stato necessario chiedere interventi manutentivi o strutturali all'Ente locale?	Si	45	40	26	55	166
	No	1	1	3	6	11
Se sì, l'Ente locale ha provveduto?	Si	32	23	17	31	103
	No	10	16	8	23	57
	Non risponde	3	1	1	1	6
Gli Organi di vigilanza (A.S.L., VV.F., etc.) hanno visitato la scuola?	Si	24	21	12	24	81
	No	22	20	17	37	96
Se sì, hanno redatto verbali prescrittivi?	Si	17	12	6	11	46
	No	7	8	6	13	34
	Non risponde	0	1	0	0	1
A carico del Dirigente scolastico?	Si	4	3	1	1	9
	No	13	8	4	9	34
	Non risponde	0	1	1	1	3
A carico dell'Ente locale?	Si	16	11	5	11	43
	No	1	1	1	0	3
	Non risponde	0	0	0	0	0
La scuola è in possesso del Certificato di agibilità statica?	Si	6	9	9	18	42
	No	40	32	20	43	135
La scuola è in possesso del Certificato di agibilità igienico-sanitaria?	Si	8	10	9	18	45
	No	38	31	20	43	132
La scuola è in possesso del Certificato di prevenzione incendi?	Si	8	5	5	10	28
	No	38	36	24	51	149
La scuola è in possesso di regolare documentazione relativa agli infortuni sul lavoro (registro)?	Si	46	40	28	59	173
	No	0	1	1	2	4
Ci sono scale di sicurezza?	Si	27	25	23	47	122
	No	19	16	6	14	55
Ci sono porte antipanico?	Si	33	32	26	50	141
	No	13	9	3	11	36
Le prove di evacuazione sono effettuate?	Si	43	41	29	59	172
	No	3	0	0	2	5
Gli impianti elettrici sono a norma?	Si	29	35	18	47	129
	No	17	6	11	14	48
Esistono barriere architettoniche?	Si	42	33	22	36	133
	No	4	8	7	25	44

Tabella 3 - Risposte al questionario

Regione UMBRIA

Domande	Risposte	Circoli didattici	Scuole secondarie di I grado	Istituti comprensivi	Scuole secondarie di II grado	Totale
Se la risposta è sì, esse riguardano servizi igienici?	Sì	33	22	14	25	94
	No	8	9	7	8	32
	Non risponde	1	2	1	3	7
Se la risposta è sì, esse riguardano scale?	Sì	41	29	19	33	122
	No	1	3	3	2	9
	Non risponde	0	1	0	1	2
Se la risposta è sì, esse riguardano porte?	Sì	30	22	11	20	83
	No	10	5	9	12	36
	Non risponde	2	6	2	4	14
Se la risposta è sì, esse riguardano ascensori?	Sì	12	11	10	13	46
	No	25	11	10	17	63
	Non risponde	5	11	2	6	24

- 1) A questa domanda (n.4), pur essendo obbligatoria, una scuola secondaria di II grado non risponde.
- 2) A questa domanda (n.15) un circolo, pur avendo risposto sì alla precedente, non da' una risposta significativa.
- 3) A questa domanda (n.17) 2 istituti comprensivi, pur avendo risposto sì alla precedente, non danno una risposta significativa.
- 4) A questa domanda (n.19) un circolo, pur avendo risposto sì alla precedente, non da' una risposta significativa.
- 5) A questa domanda (n.21) un istituto comprensivo, pur avendo risposto sì alla precedente, non da' una risposta significativa.
- 6) A questa domanda (n.26), pur essendo obbligatoria, una scuola secondaria di II grado non risponde.
- 7) Considerando accettabili risposte con un valore numerico compreso tra 1 e 50, le scuole che hanno fornito una risposta significativa sono 89, precisamente: 23 circoli, 25 istituti comprensivi, 14 scuole secondarie di I grado e 27 scuole secondarie di II grado; pertanto i valori dichiarati dalle rimanenti scuole non sono stati presi in considerazione.
- 8) Considerando accettabili risposte con un valore numerico compreso tra 1 e 50, le scuole che hanno fornito una risposta significativa sono 95, precisamente: 27 circoli, 23 istituti comprensivi, 17 scuole secondarie di I grado e 28 scuole secondarie di II grado; pertanto i valori dichiarati dalle rimanenti scuole non sono stati presi in considerazione.

Tabella 3 - Risposte al questionario

Regione VENETO

Domande	Risposte	Circoli didattici	Scuole secondarie di I grado	Istituti comprensivi	Scuole secondarie di II grado	Totale
E' stata effettuata la valutazione del rischio?	Si	142	232	83	200	657
	No	6	13	6	10	35
E' stato redatto il documento sul rischio?	Si	137	225	78	198	638
	No	11	20	11	12	54
E' stato consultato il R.S.L.?	Si	95	134	52	138	419
	No	53	111	37	72	273
E' stato predisposto il piano di evacuazione?	Si	142	238	85	195	660
	No	6	7	4	15	32
E' stato designato il Responsabile del Servizio di Protezione e Prevenzione?	Si	122	205	75	197	599
	No	26	40	14	13	93
E' il datore di lavoro a ricoprire la carica di Resp. Serv. Prev. e Protezione?	Si	72	80	30	28	210
	No	76	165	59	182	482
Se il responsabile è stato designato, è stato provveduto alla sua formazione?	Si	88	129	51	151	419
	No	20	53	15	37	125
	Non risponde	14	23	9	9	55
E' stato individuato il Rappresentante dei Lavoratori per la Sicurezza?	Si	116	167	68	166	517
	No	32	78	21	44	175
	Si	62	87	30	89	268
Se sì, è stato provveduto alla sua formazione?	No	50	79	35	75	239
	Non risponde	4	1	3	2	10
Nella scuola è necessario nominare il Medico competente?	Si	11	12	9	48	80
	No	137	233	80	162	612
	Si	2	5	3	18	28
Se sì, è stato designato?	No	9	7	5	30	51
	Non risponde	0	0	1	0	1
	Si	118	181	71	163	533
Si è costituito il Servizio di prevenzione?	No	30	64	18	47	159
Sono stati designati gli addetti al servizio di Prevenzione incendi?	Si	130	189	70	165	554
	No	18	56	19	45	138
Quanti sono stati designati? (1)		1.936	2.463	673	1.384	6.456
Se designati, si è provveduto alla loro formazione?	Si	98	148	44	120	410
	No	30	40	22	43	135
	Non risponde	2	1	4	2	9
Se sì, quanti sono stati formati? (2)		1.317	1.682	430	865	4.294
Sono stati designati gli addetti al Pronto Soccorso?	Si	114	177	66	151	508
	No	34	68	23	59	184
Quanti sono stati designati? (3)		1.607	2.187	462	933	5.189
Se designati, si è provveduto alla loro formazione?	Si	92	139	48	107	386
	No	20	37	16	41	114
	Non risponde	2	1	2	3	8
Se sì, quanti sono stati formati? (4)		1.209	1.646	344	603	3.802
E' stata predisposta l'informazione dei lavoratori (compresi gli studenti) prevista dall'art.21?	Si	133	225	76	185	619
	No	15	20	13	25	73
	Si	79	125	46	103	353
Se sì, è stata completata?	No	50	96	28	81	255
	Non risponde	4	4	2	1	11

Tabella 3 - Risposte al questionario

Regione VENETO

Domande	Risposte	Circoli didattici	Scuole secondarie di I grado	Istituti comprensivi	Scuole secondarie di II grado	Totale
E' stata predisposta la formazione dei lavoratori (compresi gli studenti) prevista dall'art.22?	Si	125	196	75	171	567
	No	23	49	14	39	125
Se sì, è stata completata?	Si	53	96	40	73	262
	No	68	95	33	94	290
	Non risponde	4	5	2	4	15
Per la formazione è stato utilizzato il CD-ROM fornito dal Ministero?	Si	105	180	68	132	485
	No	43	65	21	78	207
Sono stati effettuati interventi di manutenzione negli ultimi 5 anni?	Si	143	228	86	195	652
	No	5	17	3	15	40
Se sì, quanti di manutenzione ordinaria? (5)		743	1.292	584	1.127	3.746
Se sì, quanti di manutenzione straordinaria? (6)		416	620	192	581	1.809
E' stato necessario chiedere interventi manutentivi o strutturali all'Ente locale?	Si	146	234	83	203	666
	No	2	11	6	7	26
Se sì, l'Ente locale ha provveduto?	Si	86	161	60	134	441
	No	50	64	19	60	193
	Non risponde	10	9	4	9	32
Gli Organi di vigilanza (A.S.L., VV.F., etc.) hanno visitato la scuola?	Si	73	98	28	89	288
	No	75	147	61	121	404
Se sì, hanno redatto verbali prescrittivi?	Si	44	54	15	50	163
	No	22	41	13	36	112
	Non risponde	7	3	0	3	13
A carico del Dirigente scolastico?	Si	10	14	0	20	44
	No	32	36	14	27	109
	Non risponde	2	4	1	3	10
A carico dell'Ente locale?	Si	42	45	15	40	142
	No	2	6	0	7	15
	Non risponde	0	3	0	3	6
La scuola è in possesso del Certificato di agibilità statica?	Si	49	106	37	95	287
	No	99	139	52	115	405
La scuola è in possesso del Certificato di agibilità igienico-sanitaria?	Si	53	106	39	92	290
	No	95	139	50	118	402
La scuola è in possesso del Certificato di prevenzione incendi?	Si	36	75	25	55	191
	No	112	170	64	155	501
La scuola è in possesso di regolare documentazione relativa agli infortuni sul lavoro (registro)?	Si	144	233	88	205	670
	No	4	12	1	5	22
Ci sono scale di sicurezza?	Si	91	170	58	137	456
	No	57	75	31	73	236
Ci sono porte antipanico?	Si	125	208	74	183	590
	No	23	37	15	27	102
Le prove di evacuazione sono effettuate?	Si	142	232	79	166	619
	No	6	13	10	44	73
Gli impianti elettrici sono a norma?	Si	90	173	65	152	480
	No	58	72	24	58	212
Esistono barriere architettoniche?	Si	109	165	55	130	459
	No	39	80	34	80	233

Tabella 3 - Risposte al questionario

Regione VENETO

Domande	Risposte	Circoli didattici	Scuole secondarie di I grado	Istituti comprensivi	Scuole secondarie di II grado	Totale
Se la risposta è sì, esse riguardano servizi igienici?	Si	71	111	29	66	277
	No	23	39	19	55	136
	Non risponde	15	15	7	9	46
Se la risposta è sì, esse riguardano scale?	Si	101	148	48	118	415
	No	4	9	5	8	26
	Non risponde	4	8	2	4	18
Se la risposta è sì, esse riguardano porte?	Si	63	85	27	69	244
	No	30	54	24	49	157
	Non risponde	16	26	4	12	58
Se la risposta è sì, esse riguardano ascensori?	Si	39	61	22	49	171
	No	39	61	22	59	181
	Non risponde	31	43	11	22	107

1) A questa domanda (n.15) un circolo, 3 istituti comprensivi, una scuola secondaria di I grado e 4 scuole secondarie di II grado, pur avendo risposto sì alla precedente, non danno una risposta significativa.

2) A questa domanda (n.17) 4 circoli, 7 istituti comprensivi, una scuola secondaria di I grado e 3 scuole secondarie di II grado, pur avendo risposto sì alla precedente, non danno una risposta significativa.

3) A questa domanda (n.19) un circolo, 2 istituti comprensivi, 2 scuole secondarie di I grado e 7 scuole secondarie di II grado, pur avendo risposto sì alla precedente, non danno una risposta significativa.

4) A questa domanda (n.21) 3 circoli, 4 istituti comprensivi e 3 scuole secondarie di II grado, pur avendo risposto sì alla precedente, non danno una risposta significativa.

5) Considerando accettabili risposte con un valore numerico compreso tra 1 e 50, le scuole che hanno fornito una risposta significativa sono 395, precisamente: 75 circoli, 136 istituti comprensivi, 65 scuole secondarie di I grado e 120 scuole secondarie di II grado; pertanto i valori dichiarati dalle rimanenti scuole non sono stati presi in considerazione.

6) Considerando accettabili risposte con un valore numerico compreso tra 1 e 50, le scuole che hanno fornito una risposta significativa sono 427, precisamente: 86 circoli, 148 istituti comprensivi, 63 scuole secondarie di I grado e 130 scuole secondarie di II grado; pertanto i valori dichiarati dalle rimanenti scuole non sono stati presi in considerazione.

Sezione 2 - Grafici

Sezione 2 - Grafici

I risultati della rilevazione, ed in particolare i dati a livello nazionale e regionale di cui alla precedente Tabella 3, nelle pagine che seguono sono riportati in forma grafica. In particolare, per ogni grafico, vengono riportate due rappresentazioni:

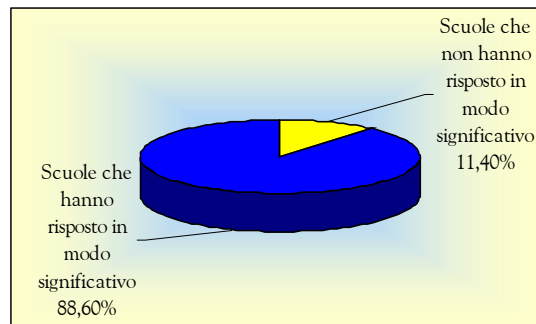
la prima - a torta - è relativa alla media nazionale,
la seconda - a barre - è relativa alla media regionale.

Nel primo grafico “*dimensioni dell’indagine*” è riportata la percentuale di scuole che hanno risposto significativamente alle domande del questionario (9.590 a livello nazionale), calcolata rispetto al totale delle scuole esistenti (10.824 a livello nazionale).

I grafici che seguono riportano la percentuale delle risposte positive o negative, calcolata rispetto al numero di scuole che hanno risposto significativamente alle domande del questionario. A livello di rappresentazione nazionale è riportata, laddove esistente, la percentuale delle scuole che non hanno risposto alla specifica domanda, sempre nell’ambito delle scuole che hanno risposto in maniera significativa all’intero questionario.

Grafico 1 - Dimensioni dell'indagine

Situazione nazionale



Dettaglio regionale

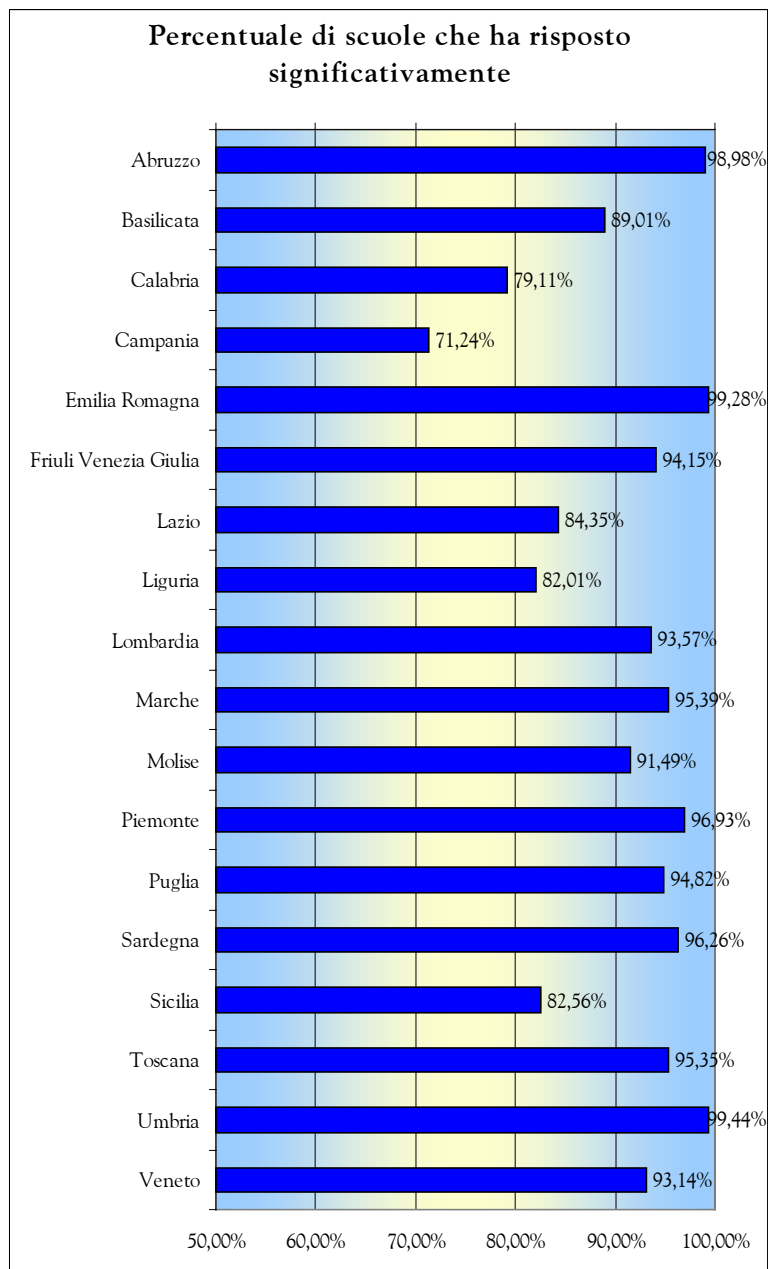
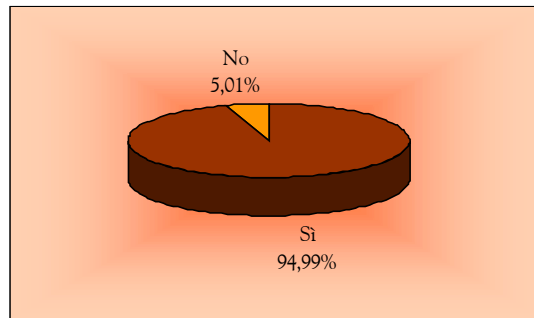


Grafico 2 - E' stata effettuata la valutazione del rischio?

Situazione nazionale



Dettaglio regionale

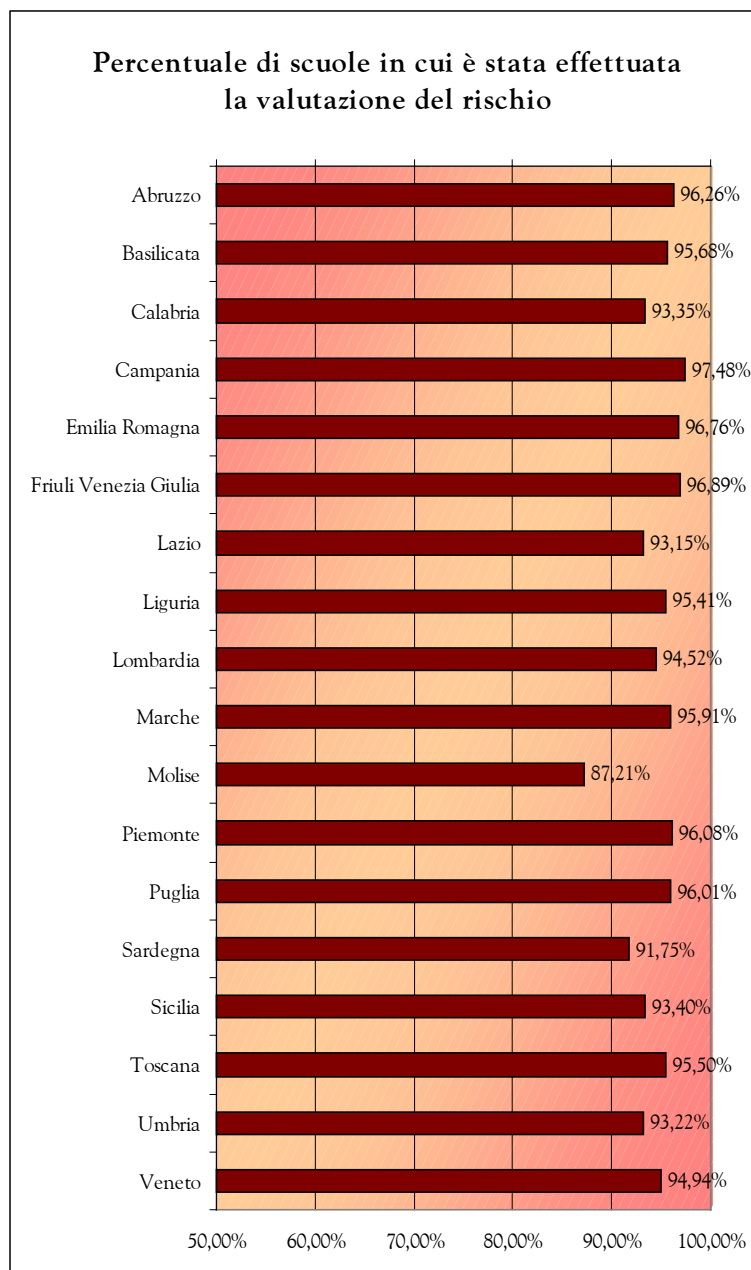
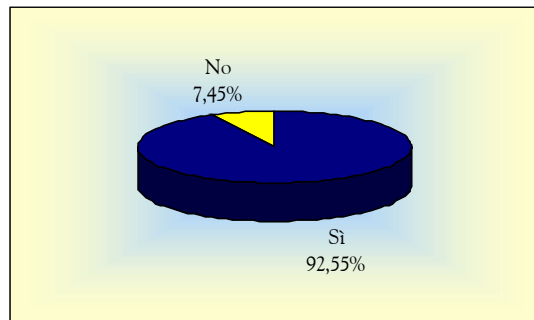


Grafico 3 - E' stato redatto il documento sul rischio?

Situazione nazionale



Dettaglio regionale

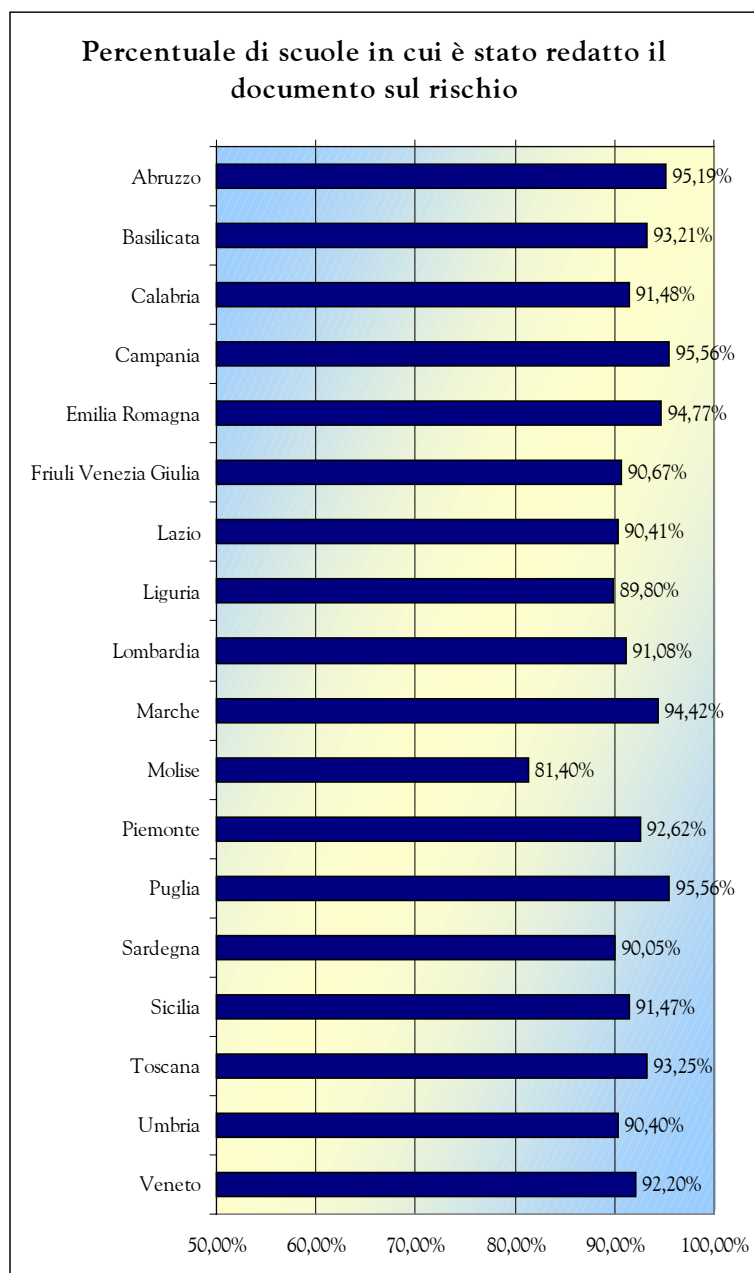
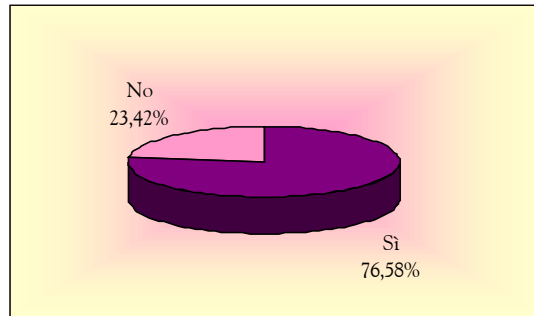


Grafico 4 - E' stato consultato il R.L.S.?

Situazione nazionale



Dettaglio regionale

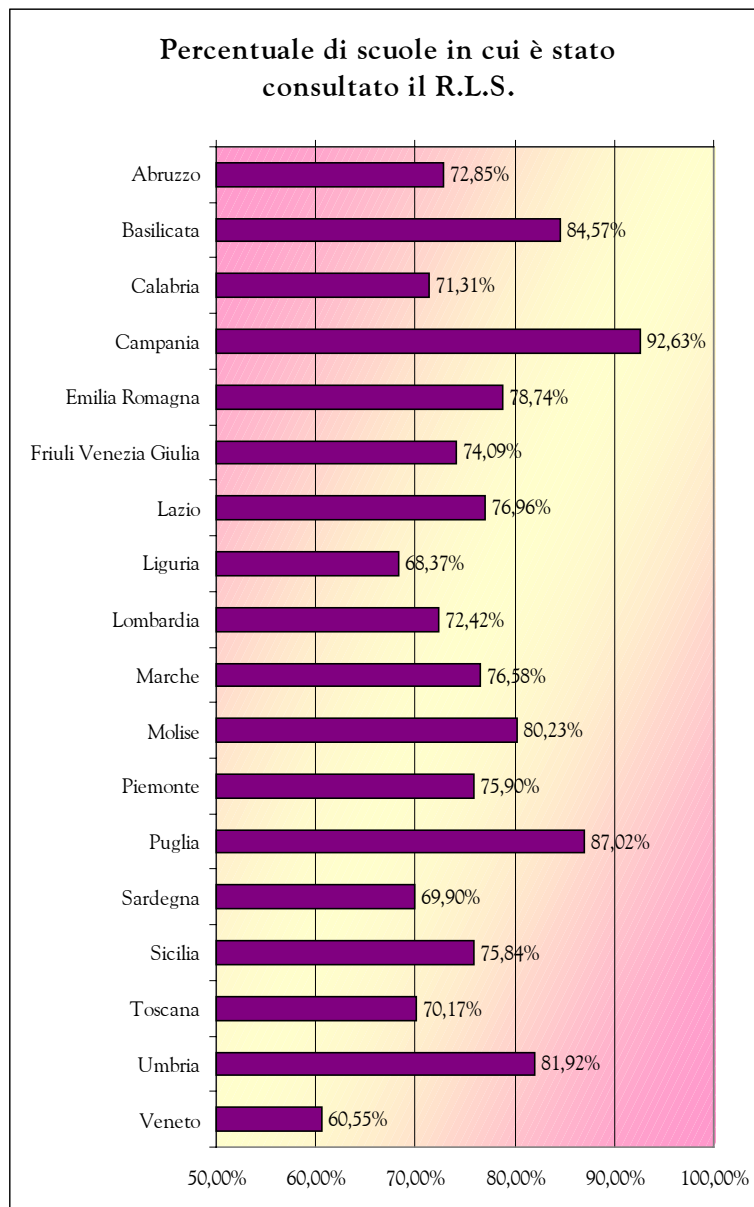
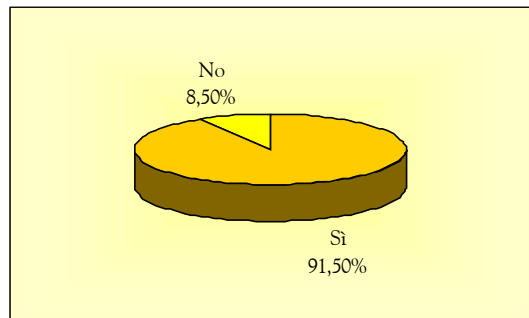


Grafico 5 - E' stato predisposto il piano di evacuazione?

Situazione nazionale



Dettaglio regionale

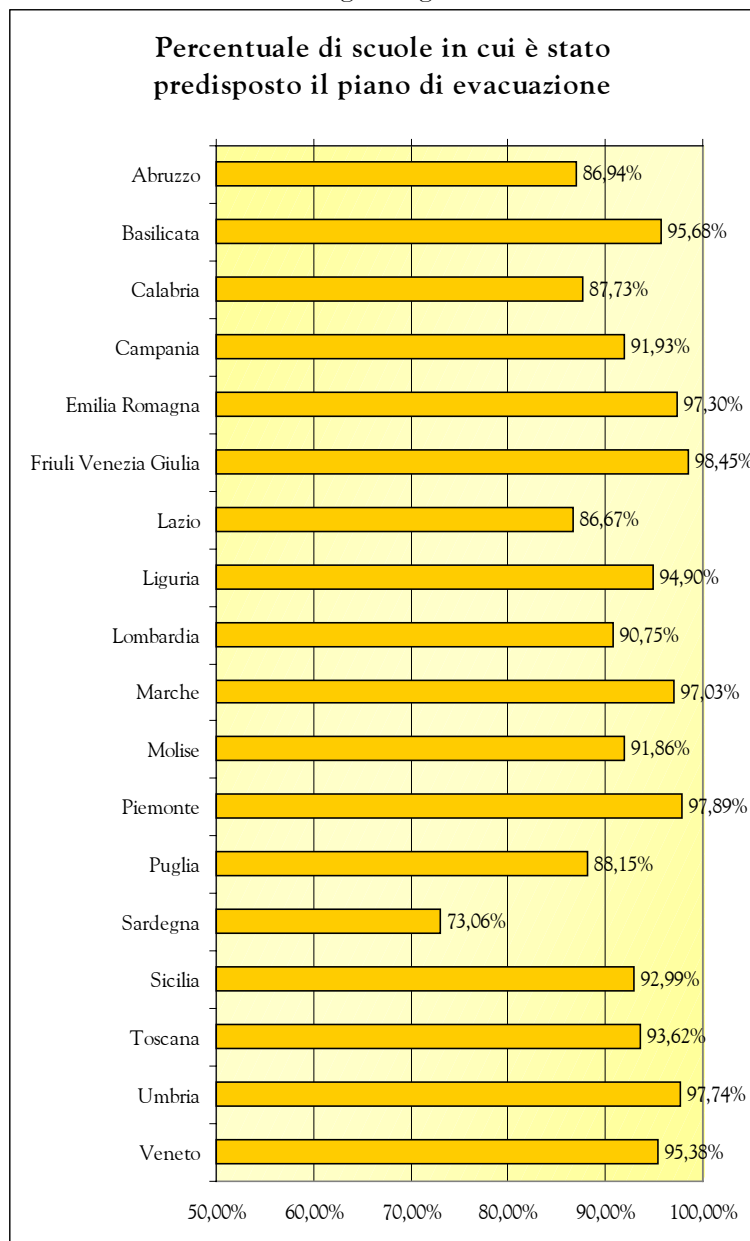
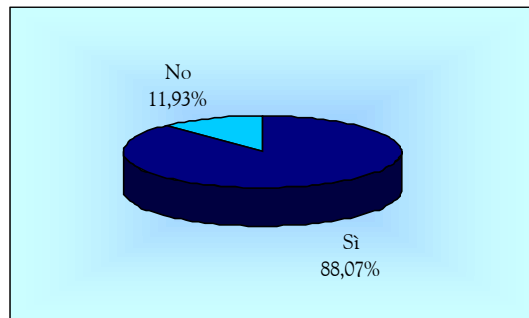


Grafico 6 - E' stato designato il Responsabile del Servizio di Protezione e Prevenzione?

Situazione nazionale



Dettaglio regionale

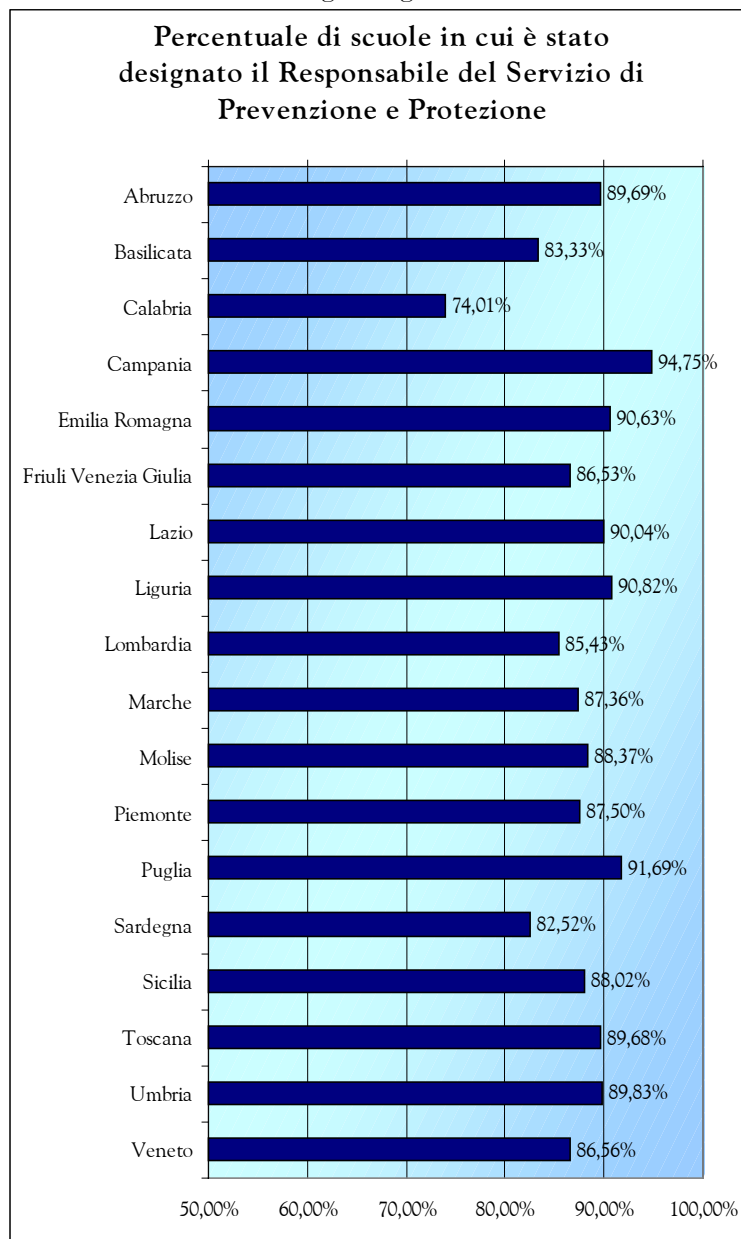
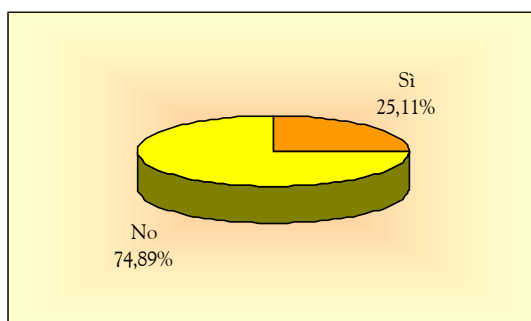


Grafico 7 - E' il datore di lavoro a ricoprire la carica di Resp. Serv. Prev. e Protezione?

Situazione nazionale



Dettaglio regionale

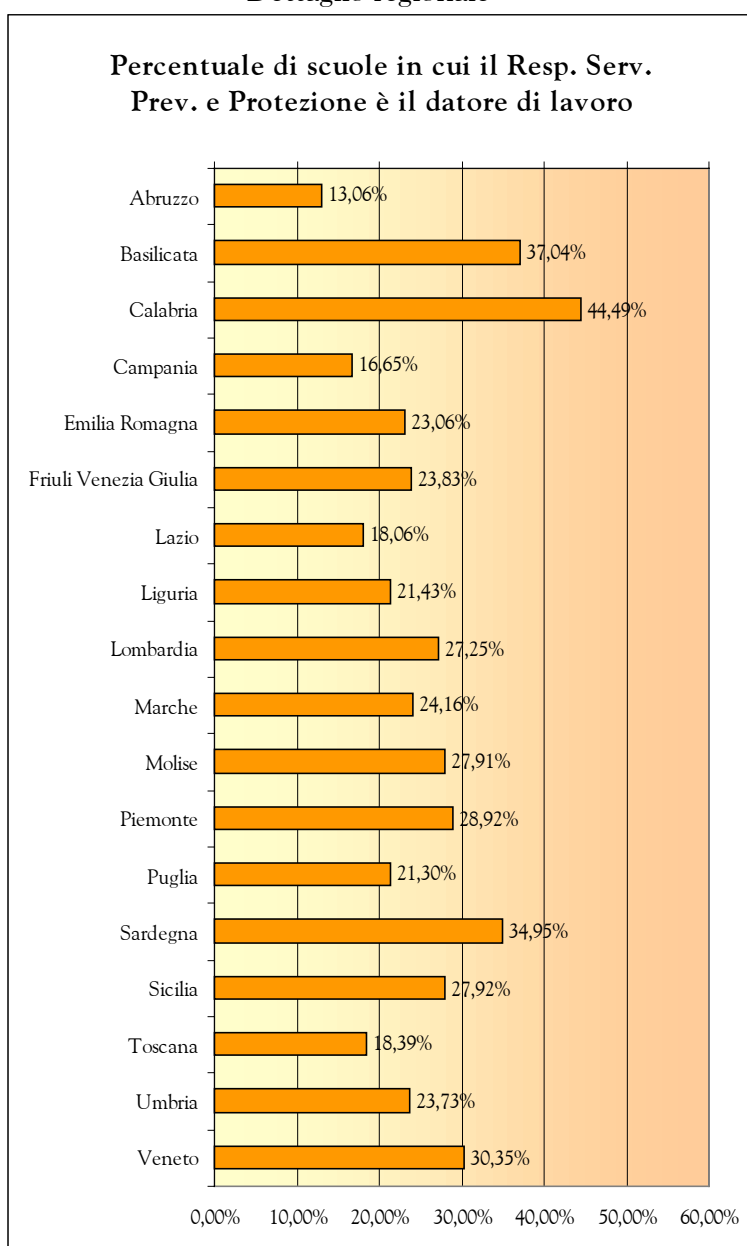
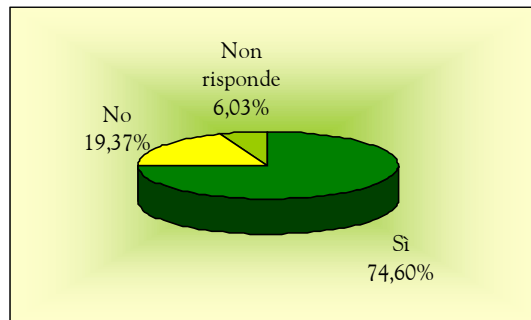


Grafico 8 - Se il responsabile è stato designato, è stato provveduto alla sua formazione?

Situazione nazionale



Dettaglio regionale

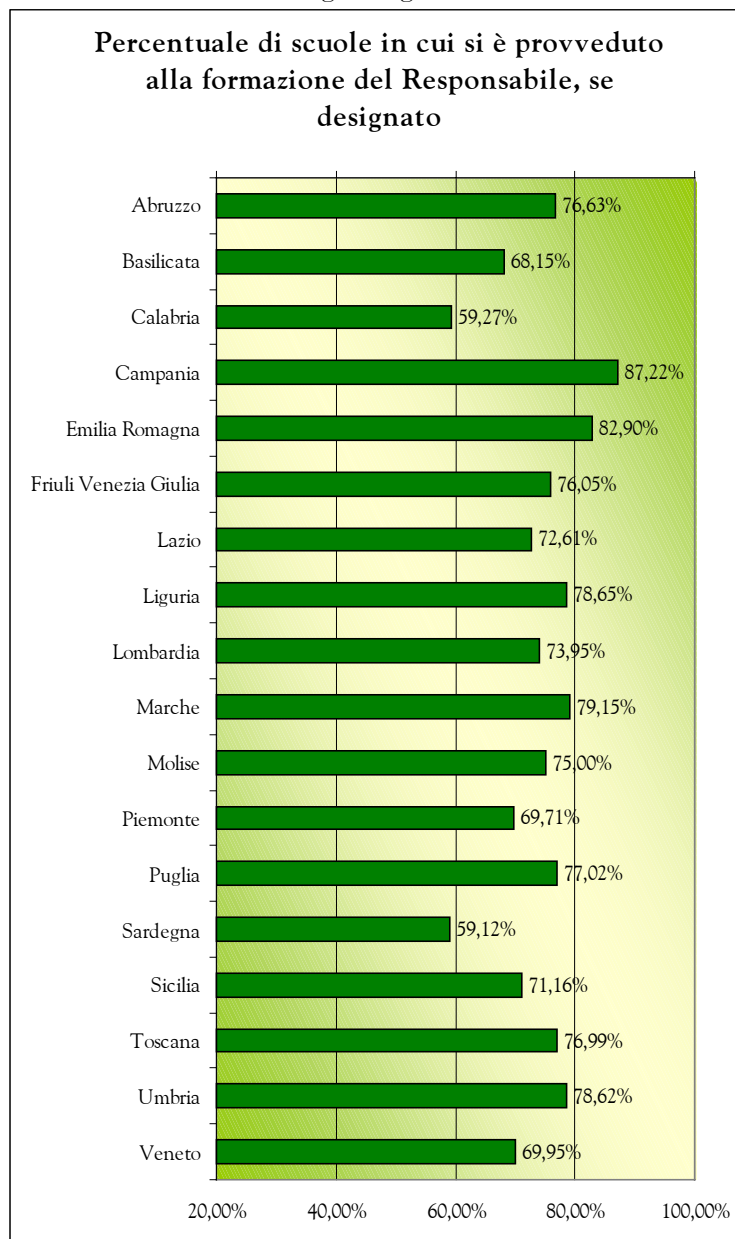
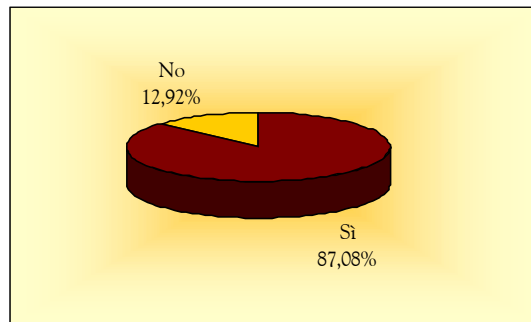


Grafico 9 - E' stato individuato il Rappresentante dei Lavoratori per la Sicurezza?

Situazione nazionale



Dettaglio regionale

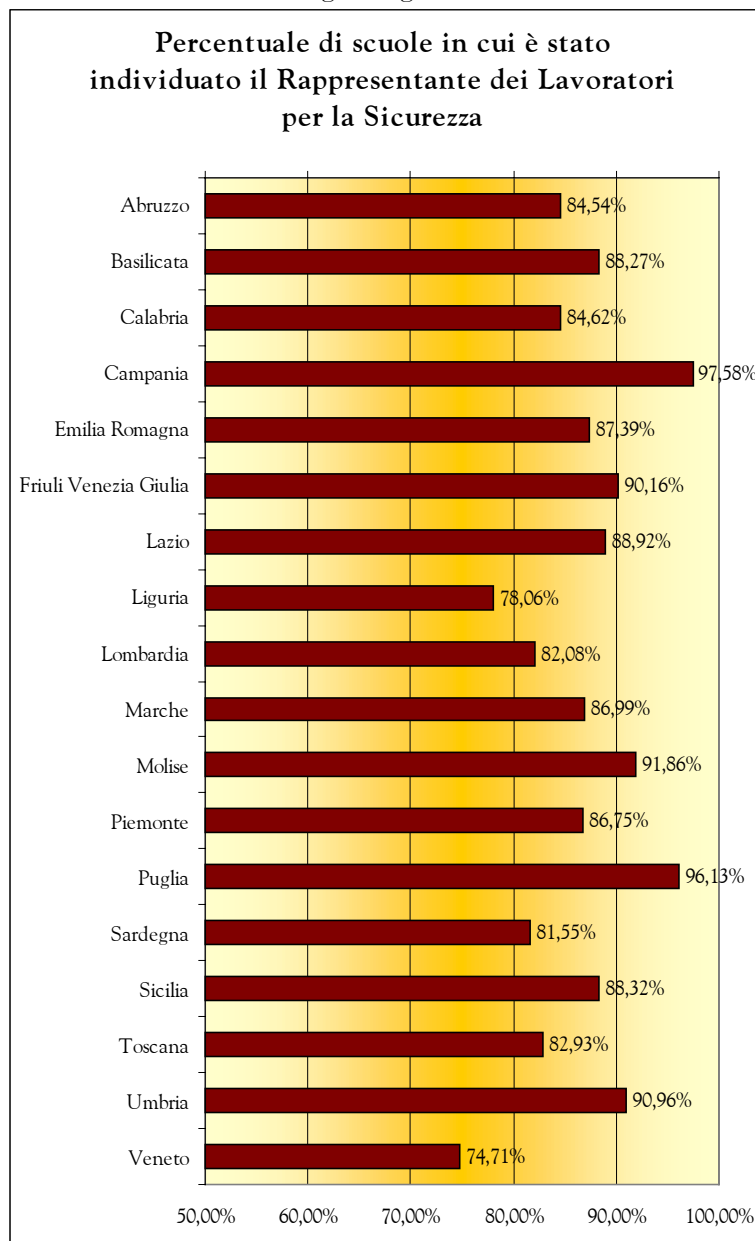
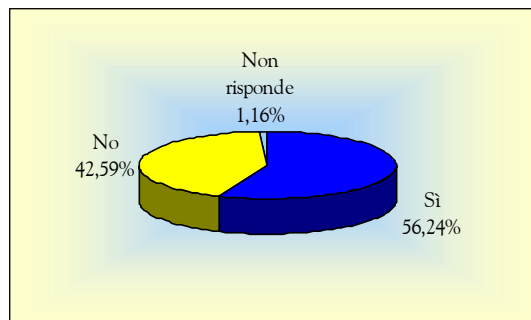


Grafico 10 - Se è stato individuato il Rappresentante dei lavoratori, si è provveduto alla sua formazione?

Situazione nazionale



Dettaglio regionale

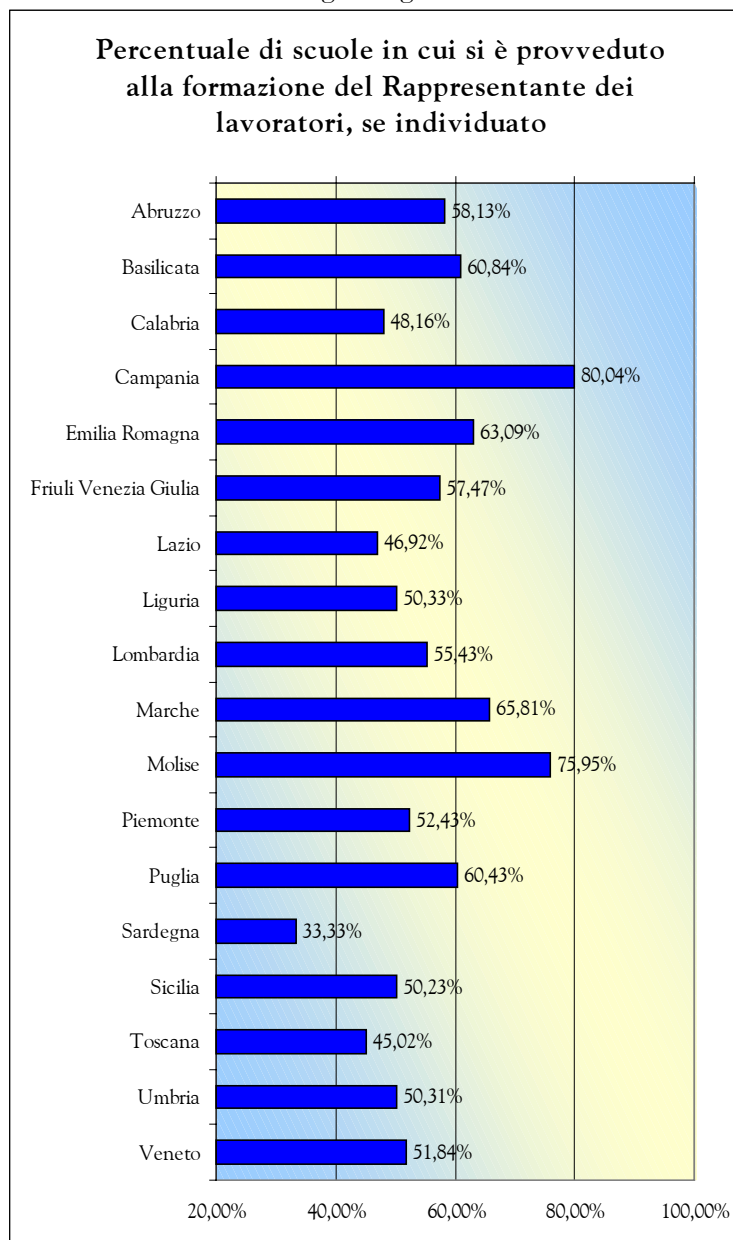
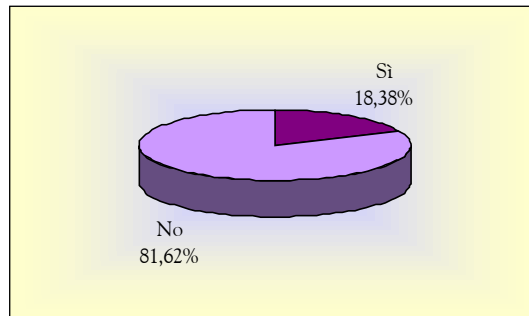


Grafico 11 - Nella scuola è necessario nominare il Medico competente?

Situazione nazionale



Dettaglio regionale

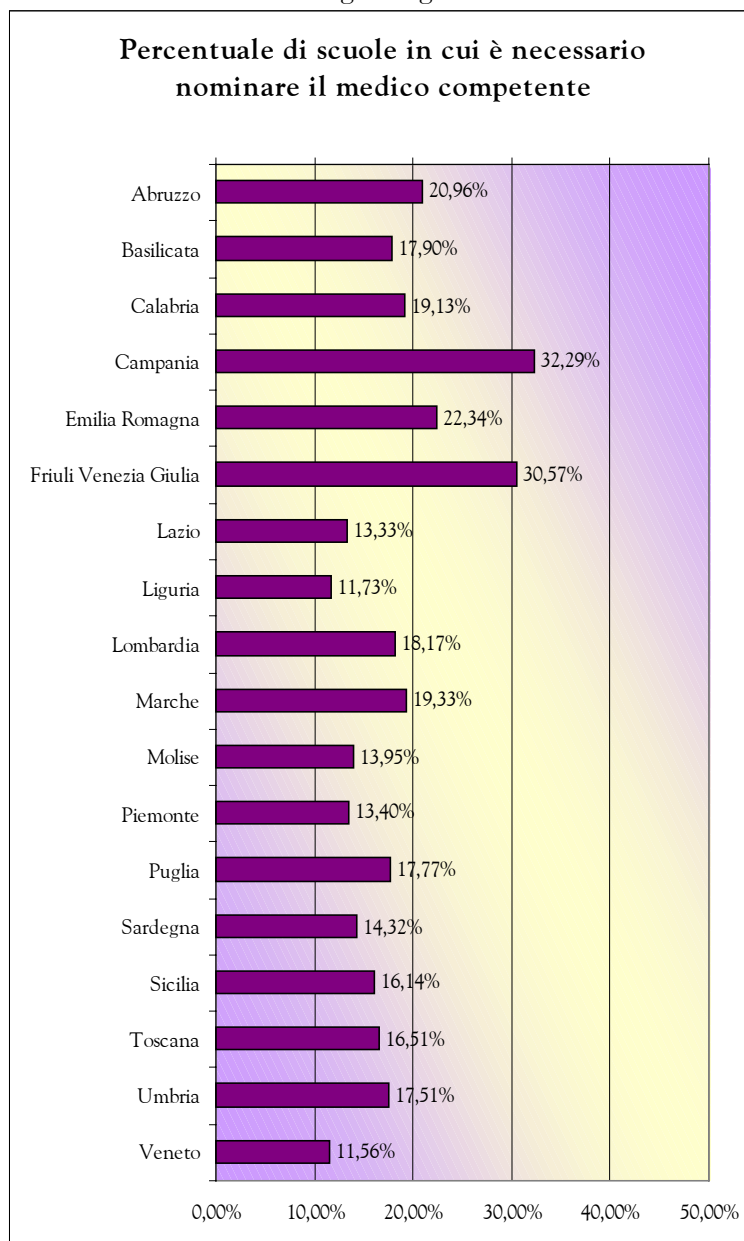
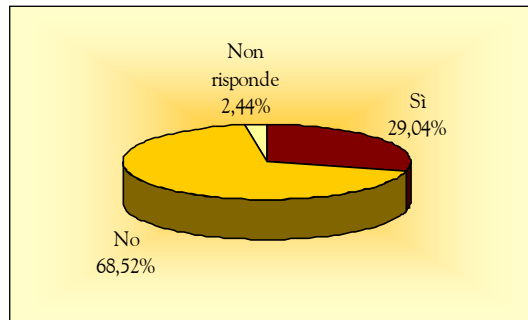


Grafico 12 - Se nella scuola è necessario nominare il medico competente, è stato designato?

Situazione nazionale



Dettaglio regionale

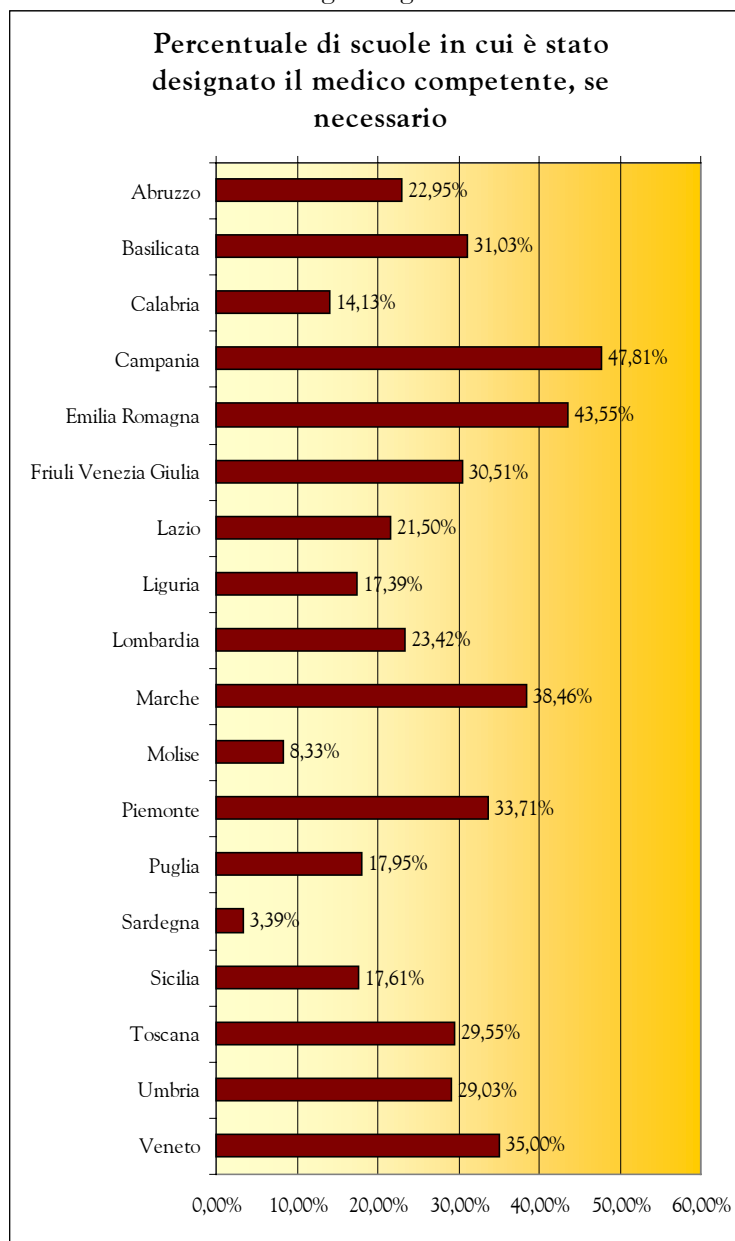
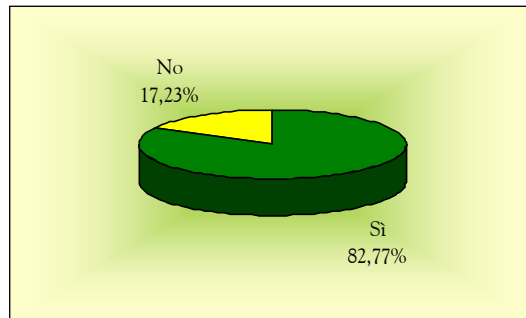


Grafico 13 - Si è costituito il Servizio di prevenzione?

Situazione nazionale



Dettaglio regionale

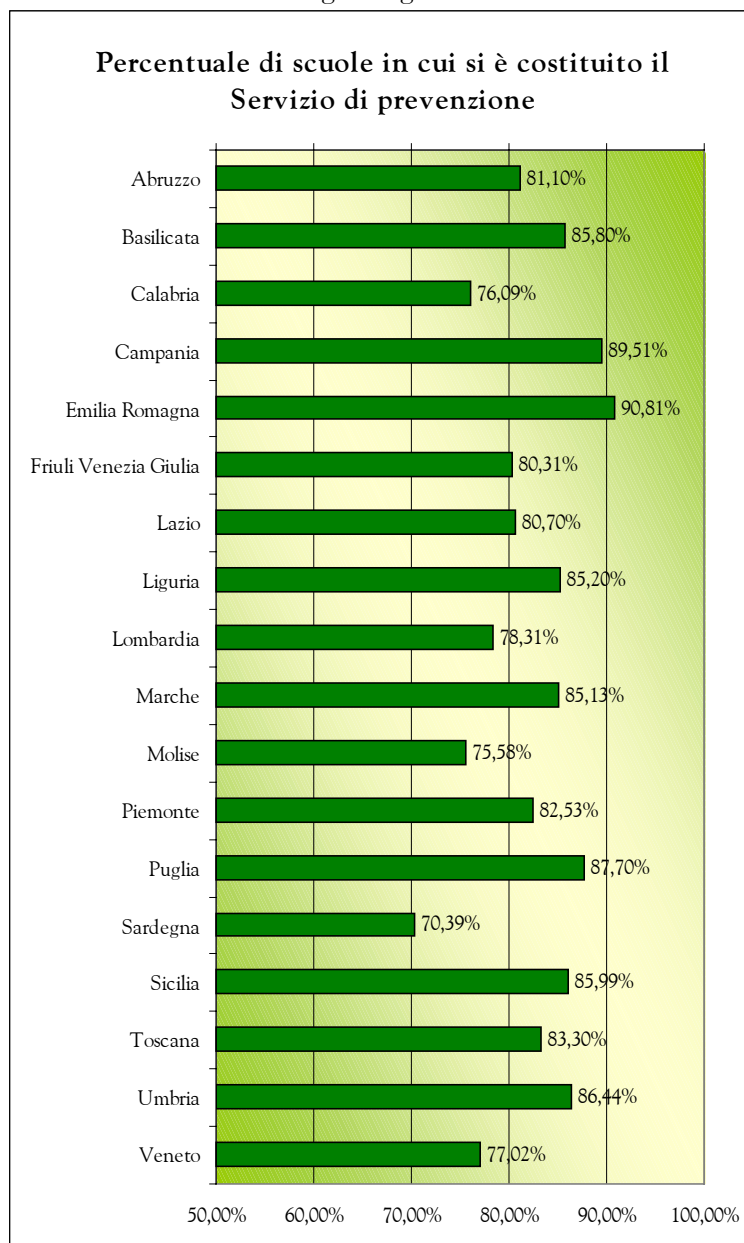
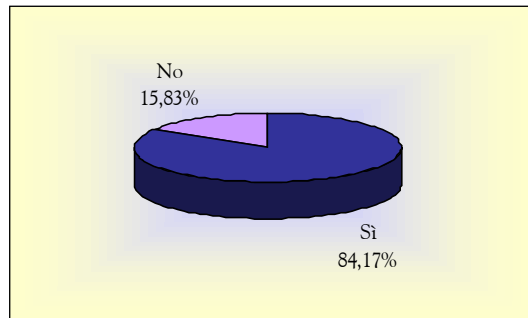


Grafico 14 - Sono stati designati gli addetti al servizio di Prevenzione incendi?

Situazione nazionale



Dettaglio regionale

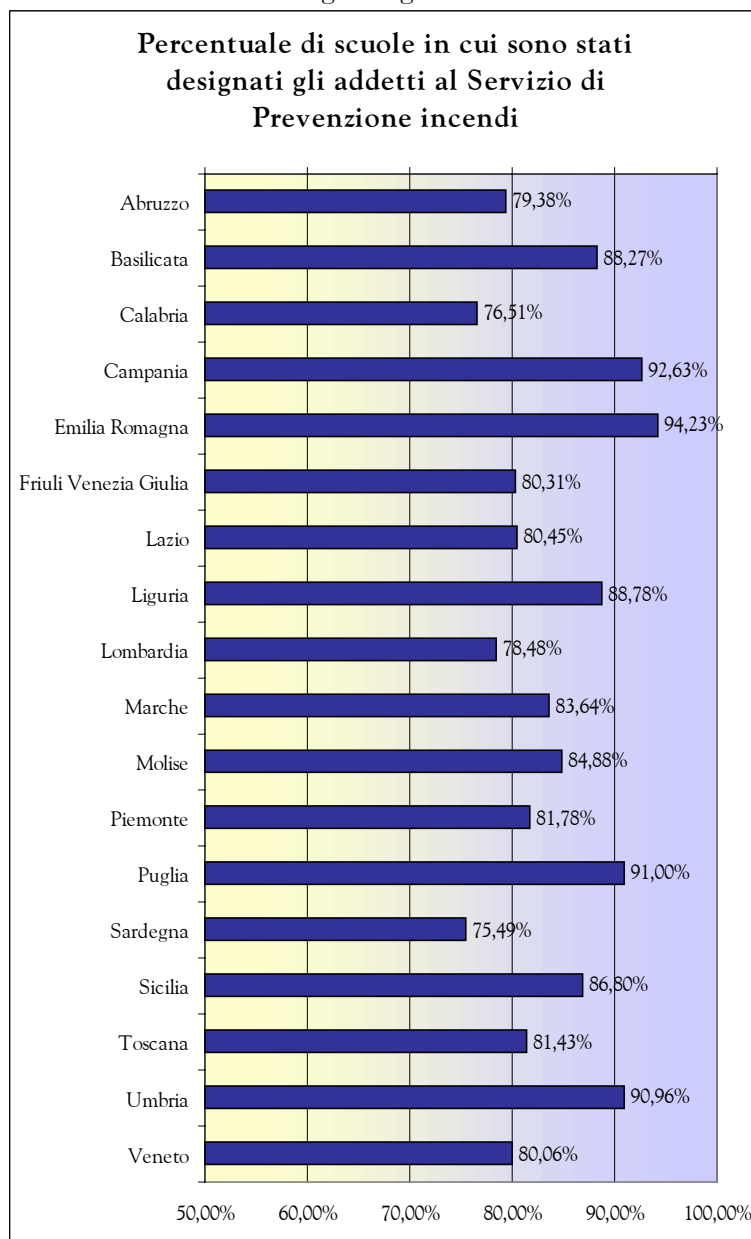
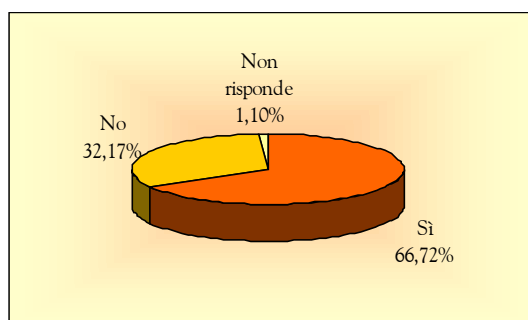


Grafico 15 - Se gli addetti al servizio di Prevenzione incendi sono stati designati, si è provveduto alla loro formazione?

Situazione nazionale



Dettaglio regionale

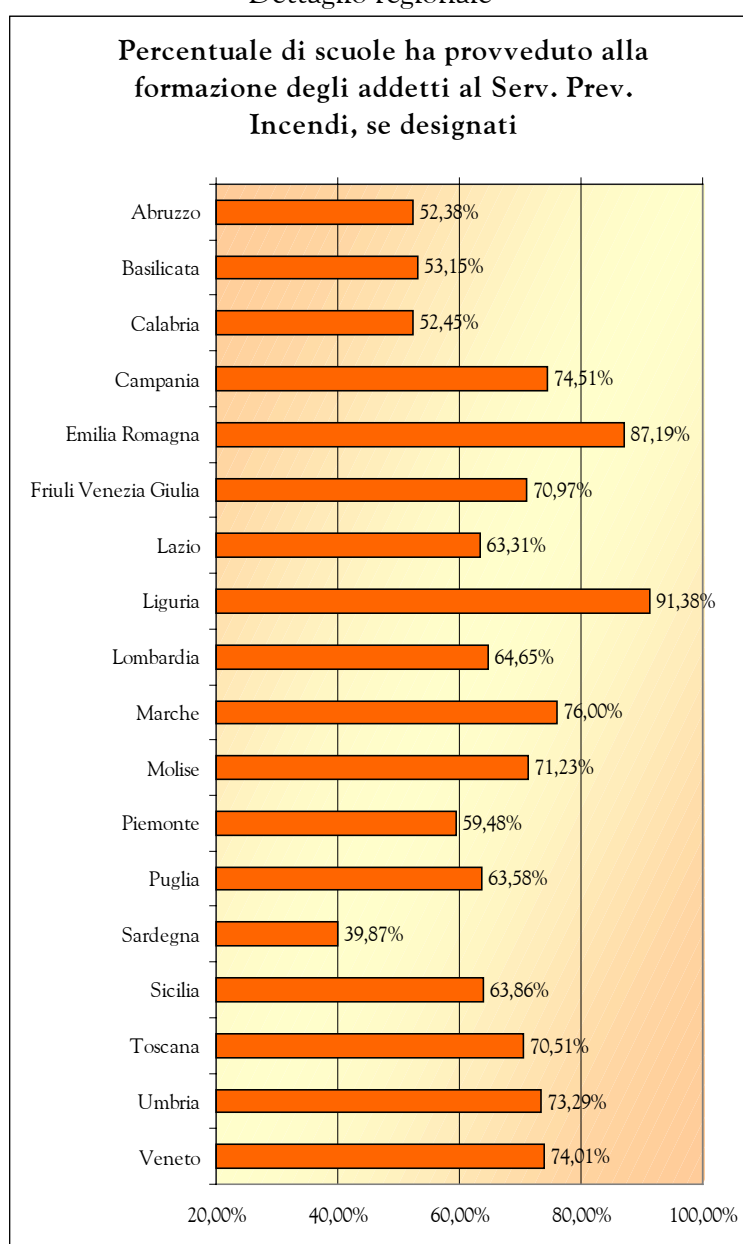
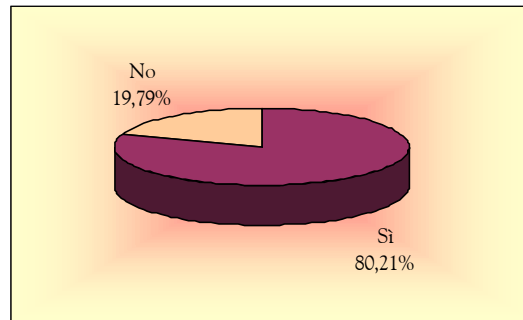


Grafico 16 - Sono stati designati gli addetti al Pronto Soccorso?

Situazione nazionale



Dettaglio regionale

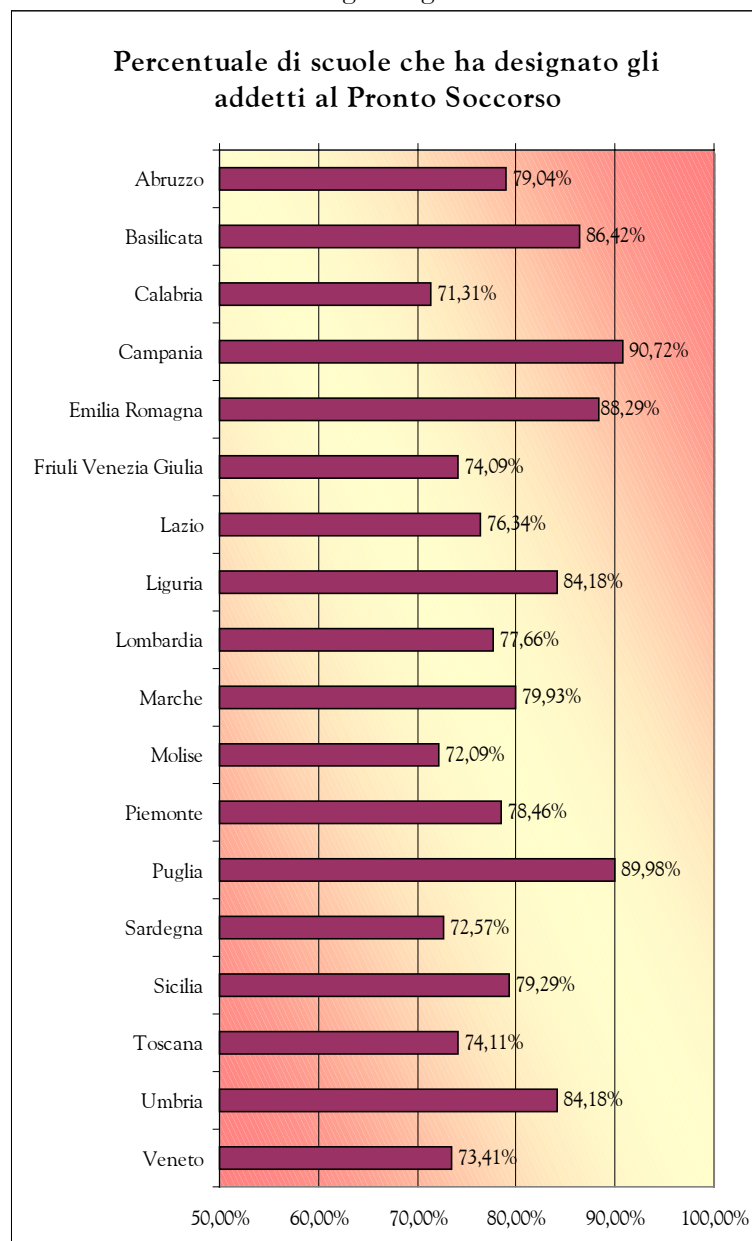
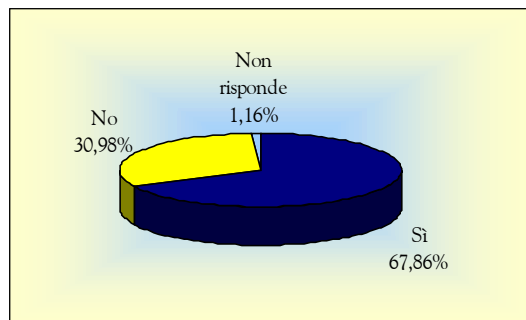


Grafico 17 - Se gli addetti al Pronto Soccorso sono stati designati, si è provveduto alla loro formazione?

Situazione nazionale



Dettaglio regionale

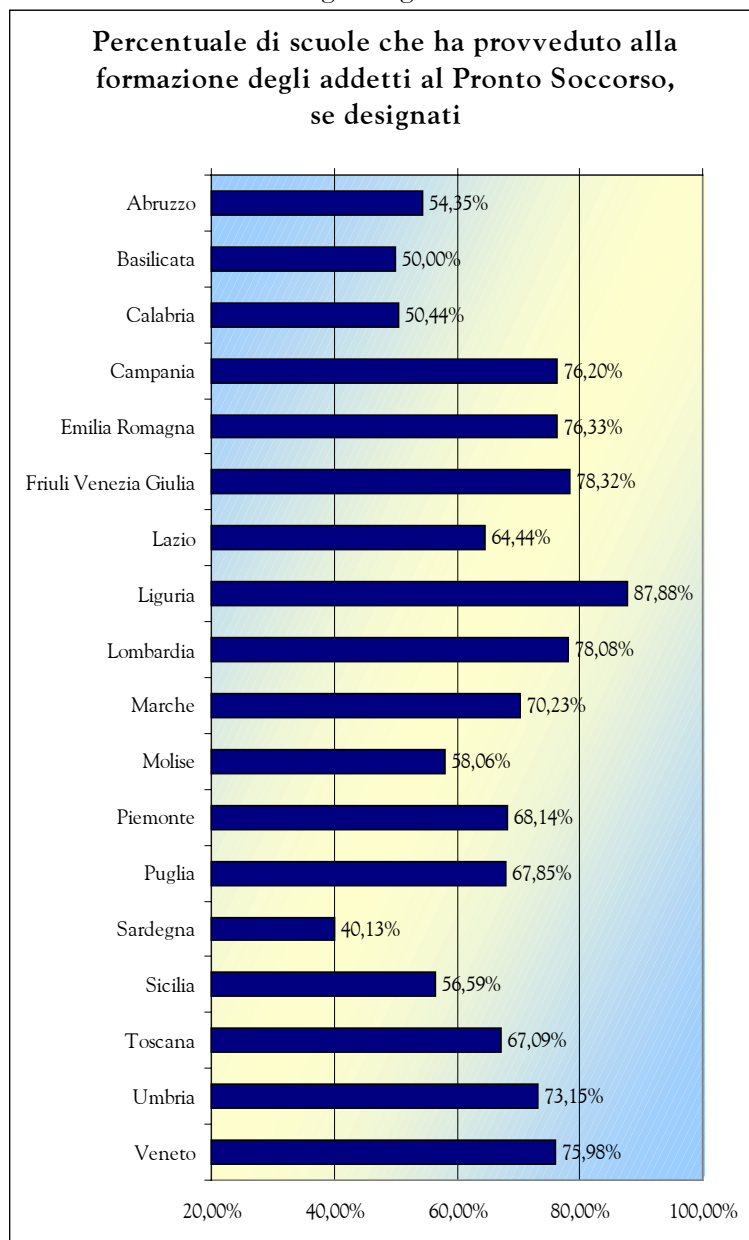
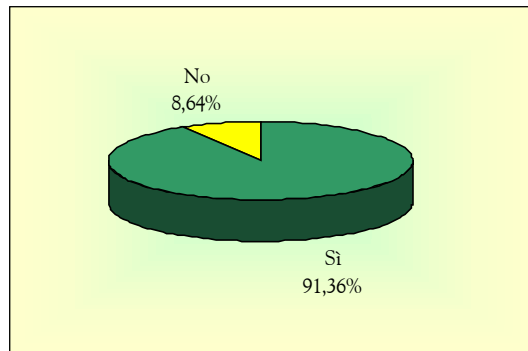


Grafico 18 - E' stata predisposta l'informazione dei lavoratori (compresi gli studenti) prevista dall'art.21?

Situazione nazionale



Dettaglio regionale

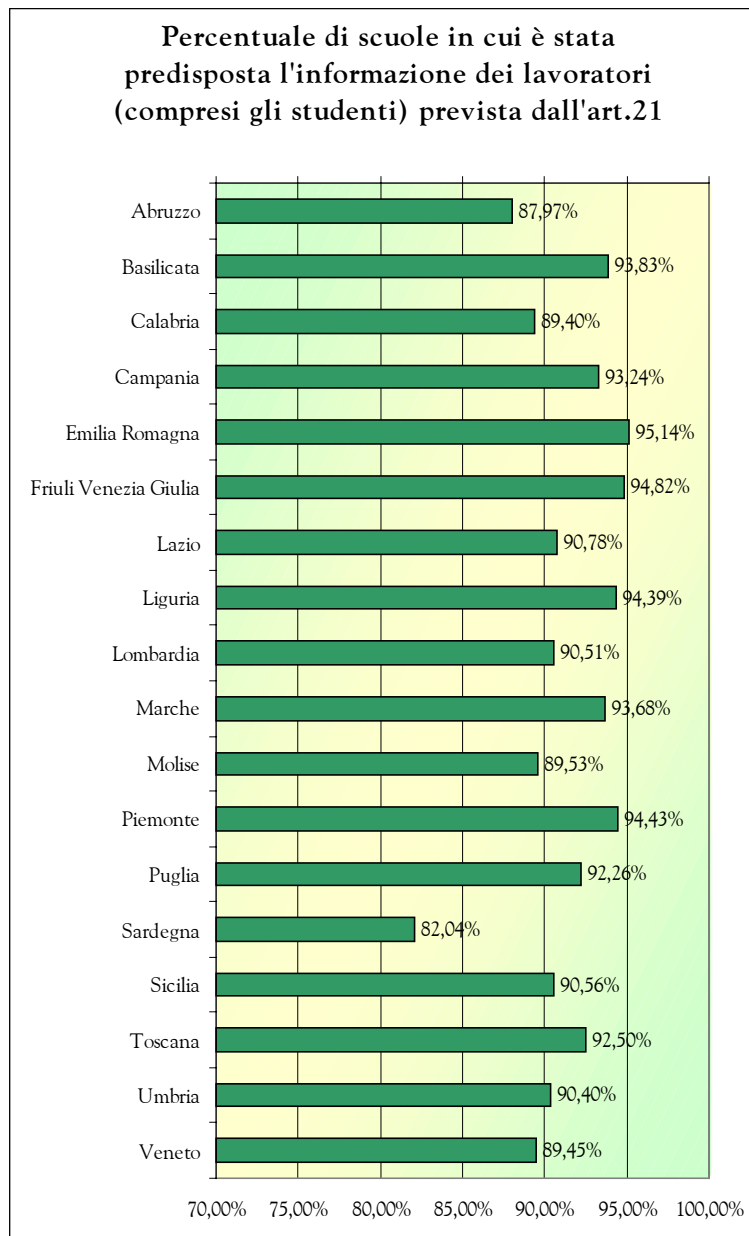


Grafico 19 - Se è stata predisposta l'informazione dei lavoratori (compresi gli studenti) prevista dall'art.21, è stata completata?

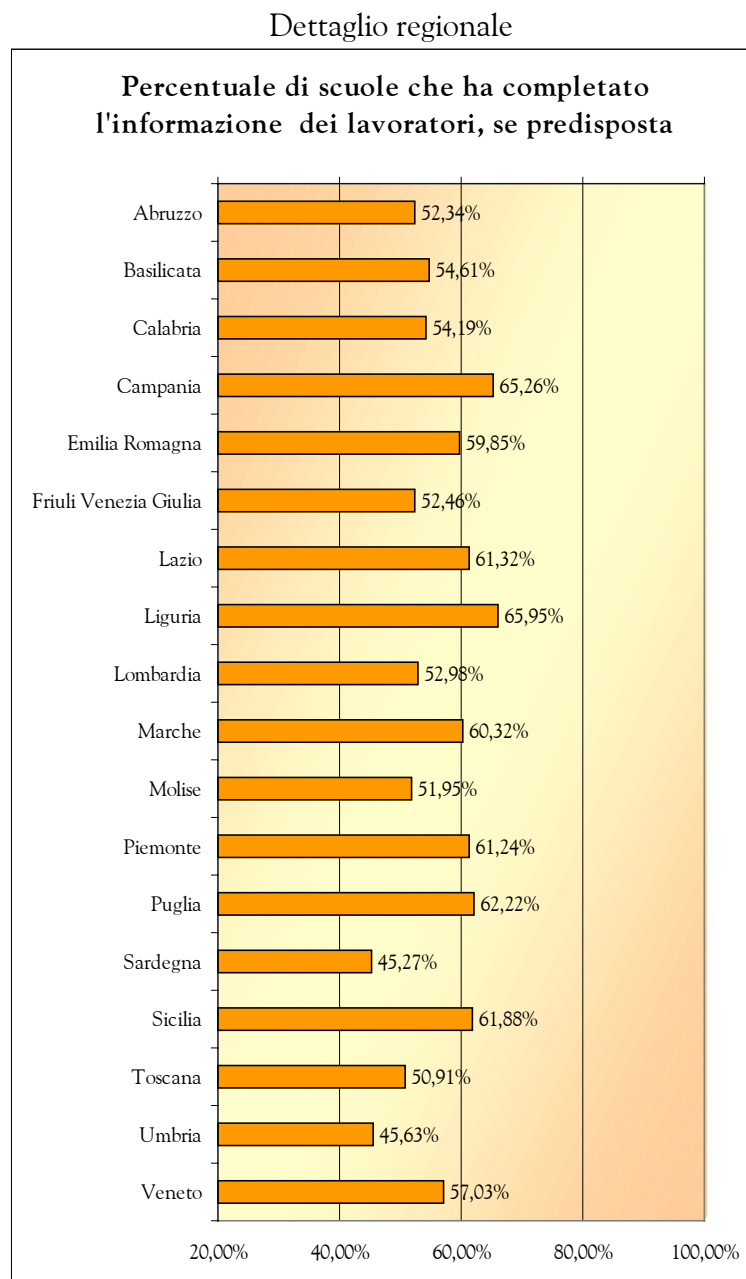
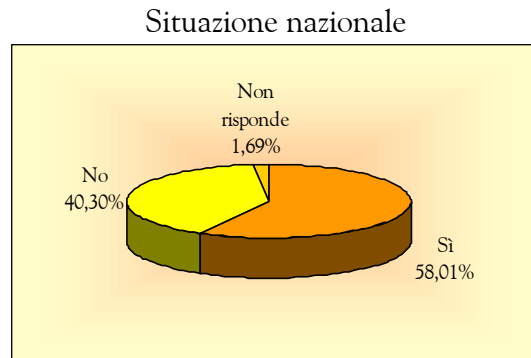
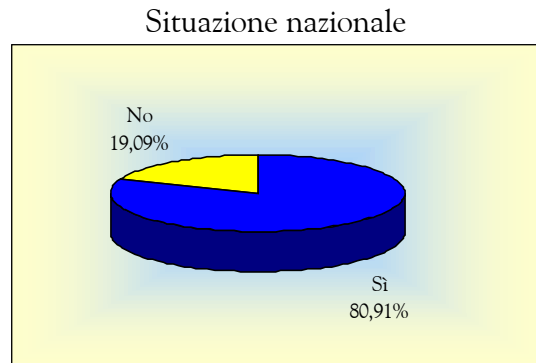


Grafico 20 - E' stata predisposta la formazione dei lavoratori (compresi gli studenti) prevista dall'art.22?



Dettaglio regionale

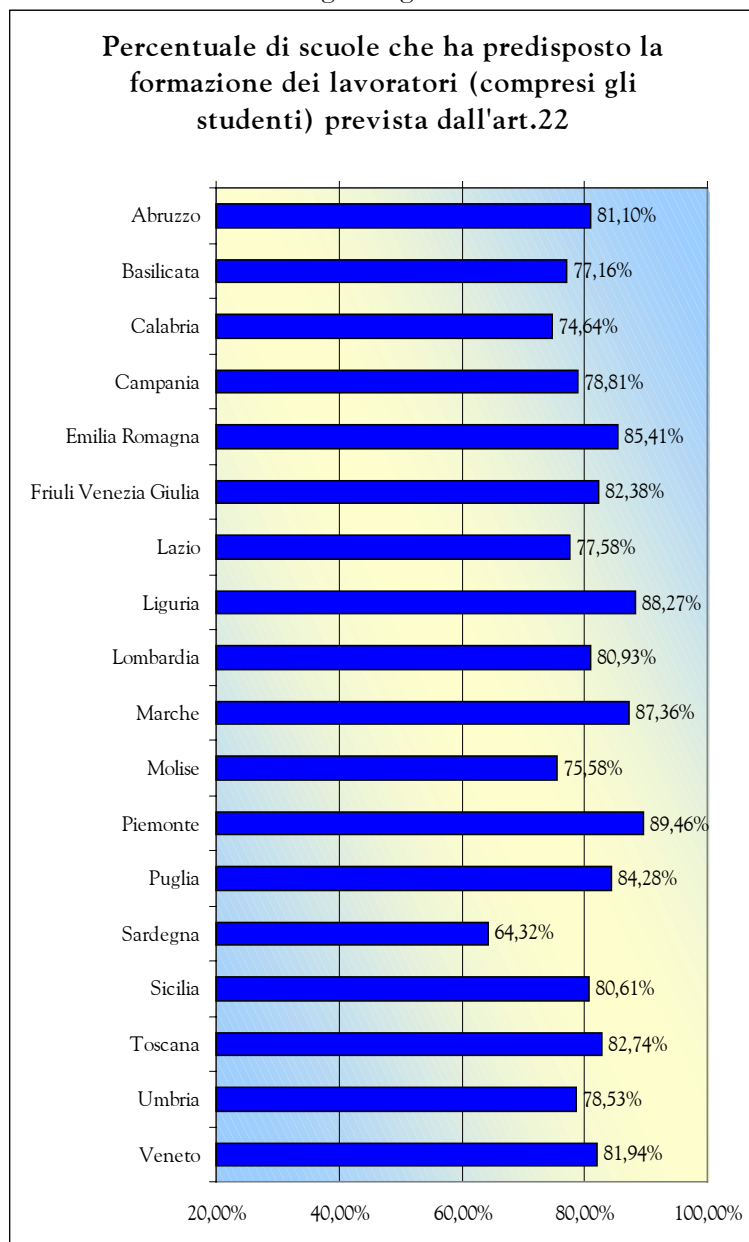
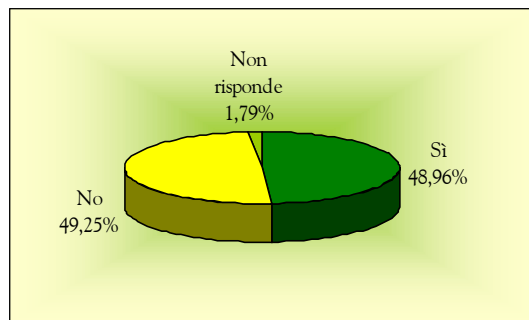


Grafico 21 - Se stata predisposta la formazione dei lavoratori (compresi gli studenti) prevista dall'art.22, è stata completata?

Situazione nazionale



Dettaglio regionale

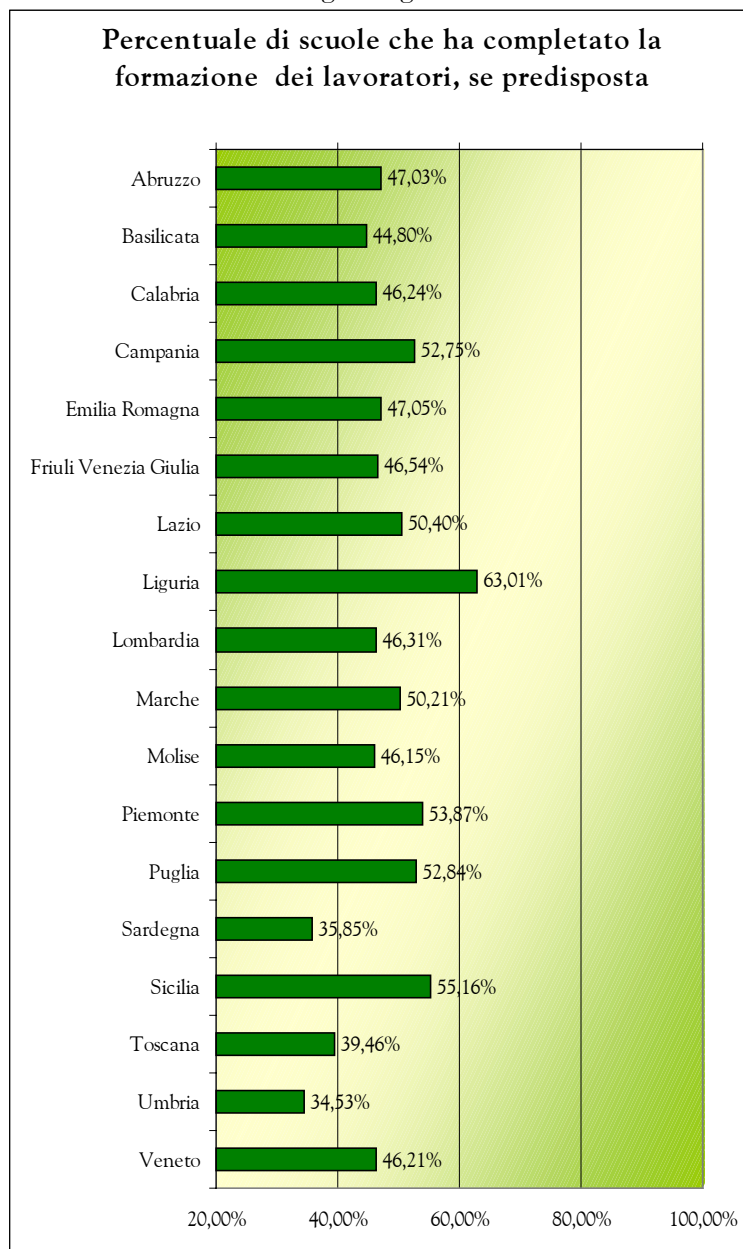
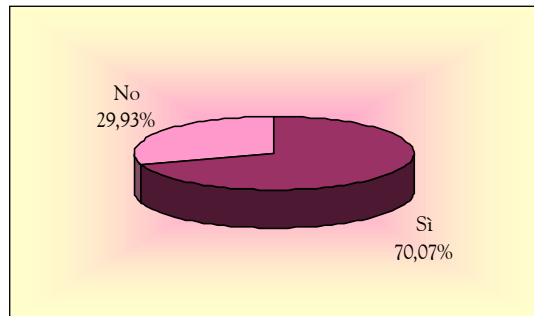


Grafico 22 - Per la formazione è stato utilizzato il CD-ROM fornito dal Ministero?

Situazione nazionale



Dettaglio regionale

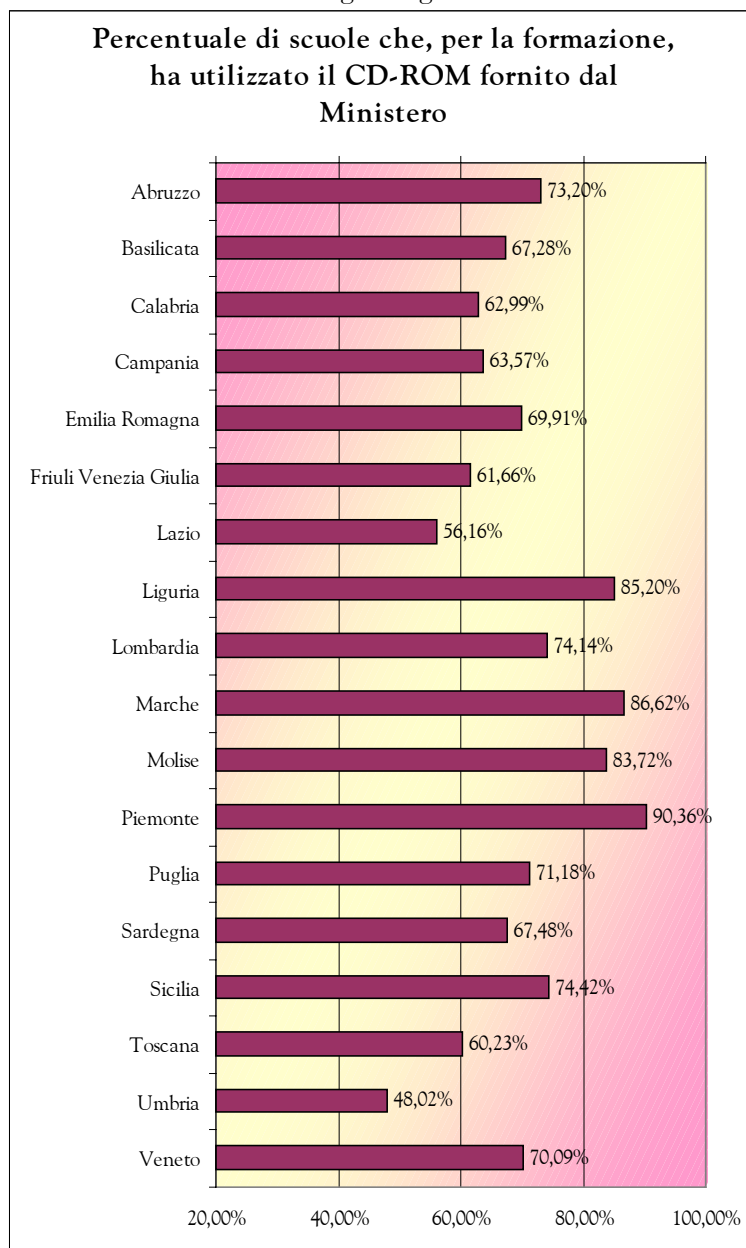
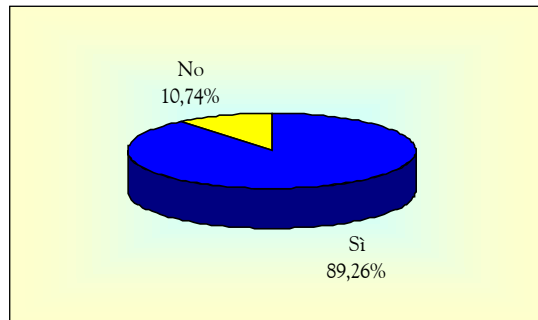


Grafico 23 - Sono stati effettuati interventi di manutenzione negli ultimi 5 anni?

Situazione nazionale



Dettaglio regionale

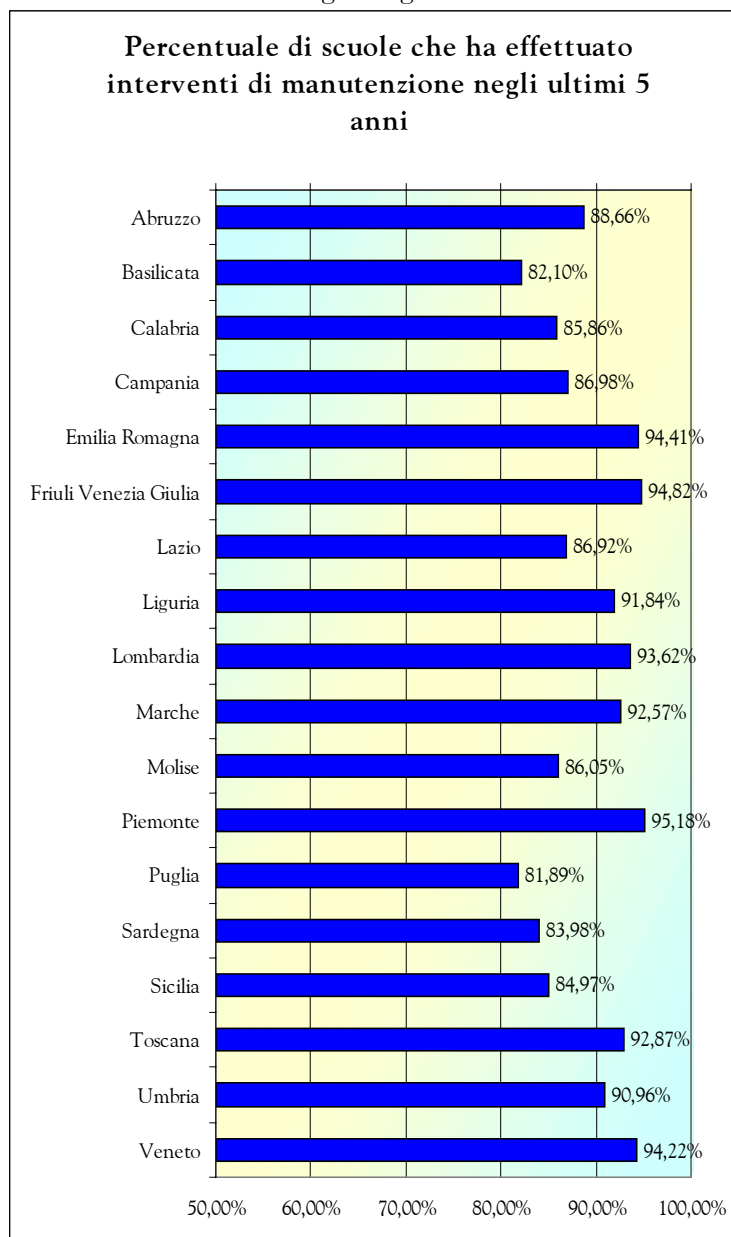
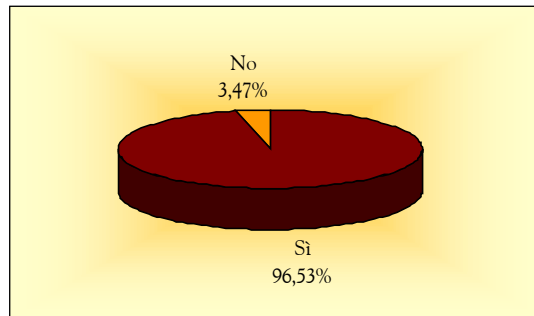


Grafico 24 - E' stato necessario chiedere interventi manutentivi o strutturali all'Ente locale?

Situazione nazionale



Dettaglio regionale

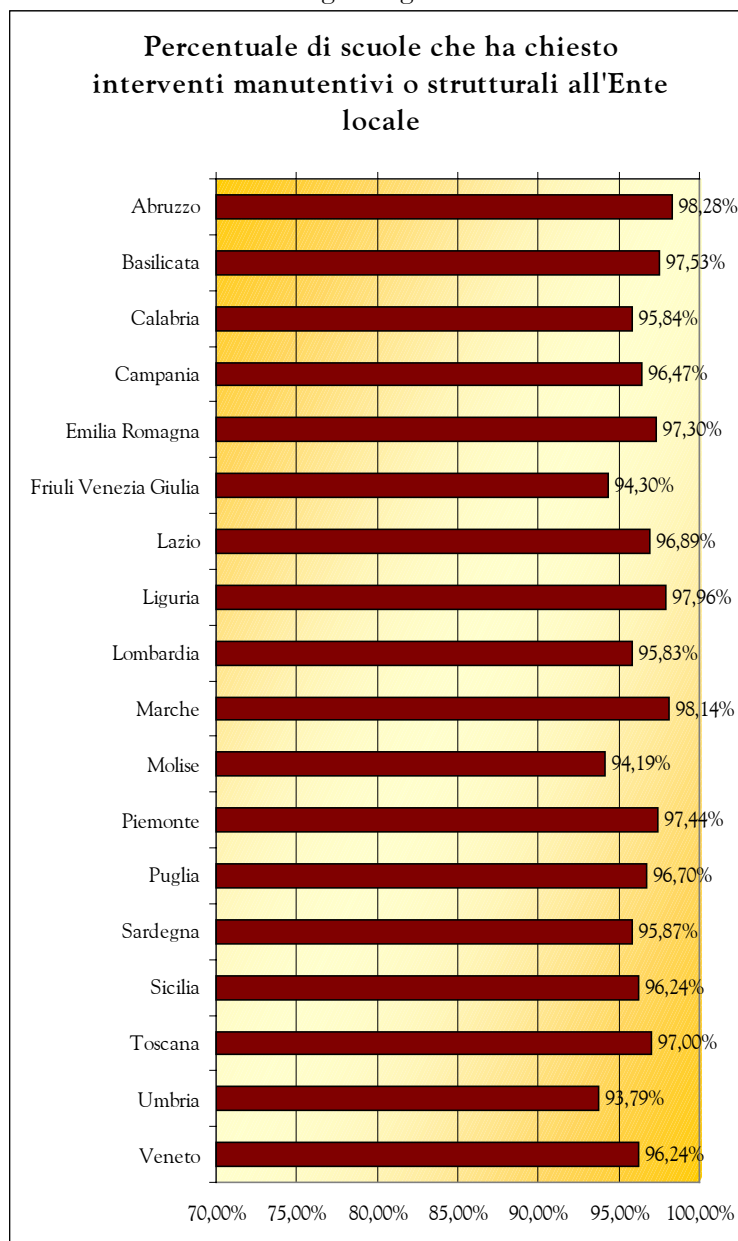
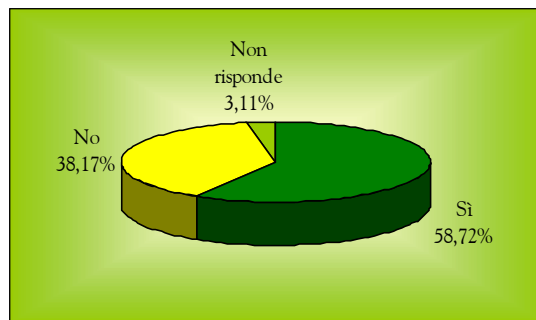


Grafico 25 - Se è stato necessario chiedere interventi manutentivi o strutturali all'Ente locale, questo ha provveduto?

Situazione nazionale



Dettaglio regionale

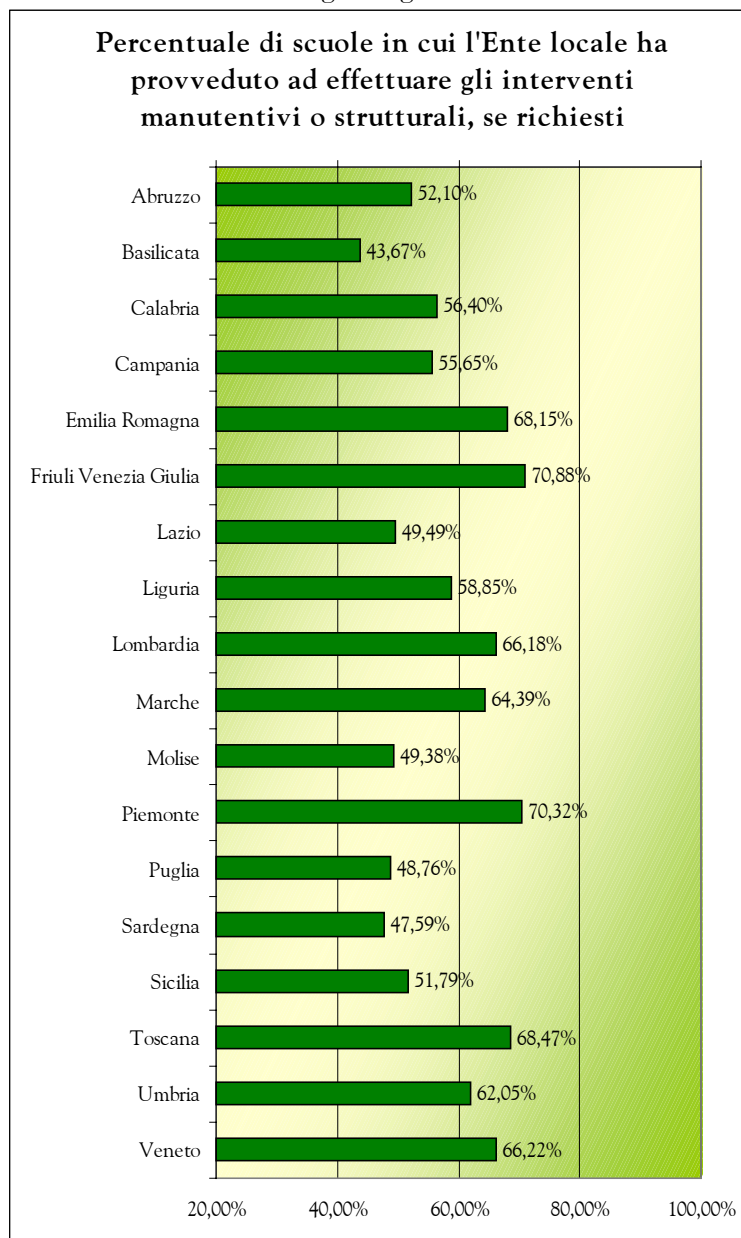
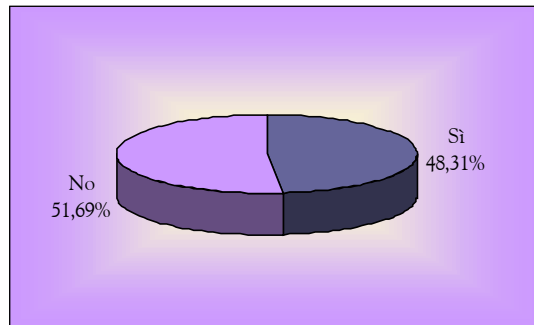


Grafico 26 - Gli Organi di vigilanza (A.S.L., VV.F., etc.) hanno visitato la scuola?

Situazione nazionale



Dettaglio regionale

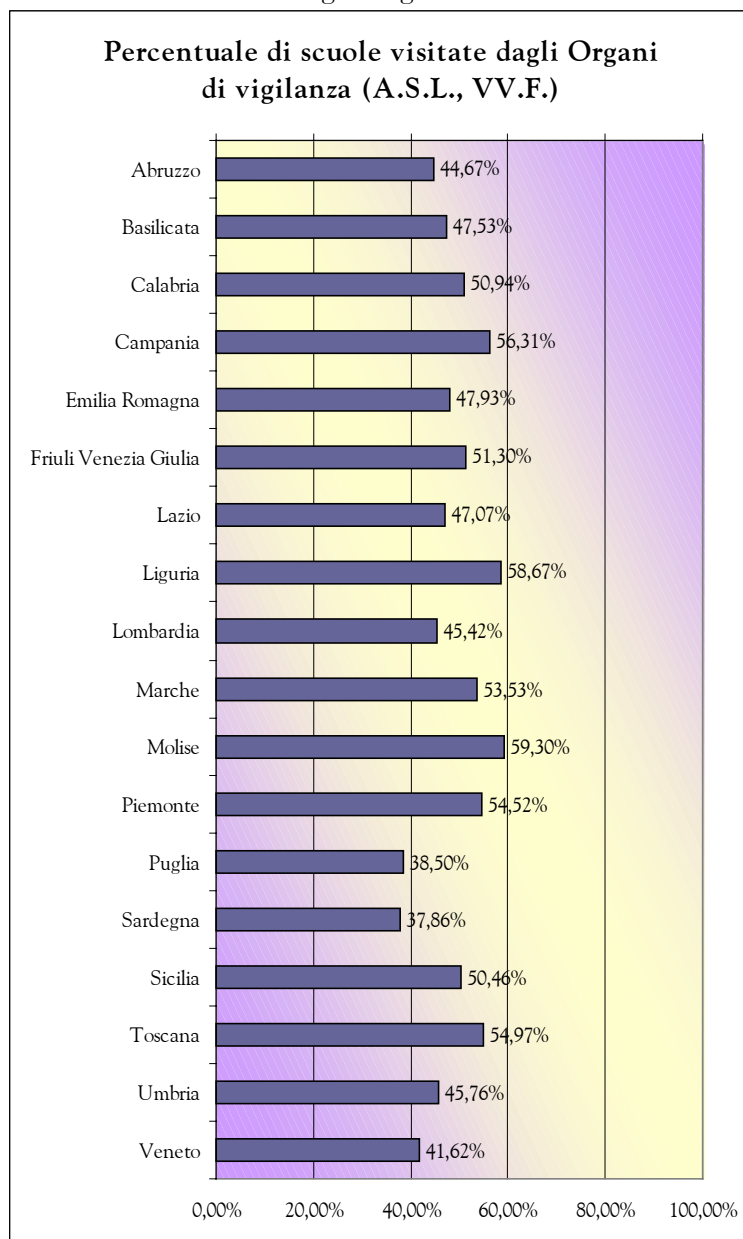
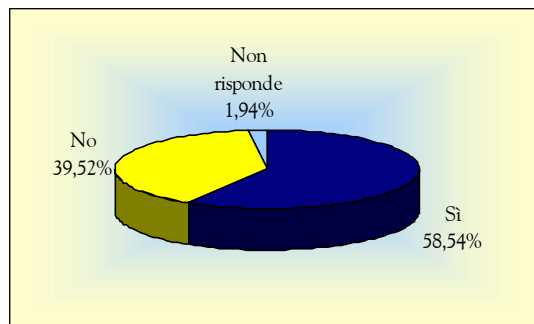


Grafico 27 - Se gli Organi di vigilanza hanno visitato la scuola sì, hanno redatto verbali prescrittivi?

Situazione nazionale



Dettaglio regionale

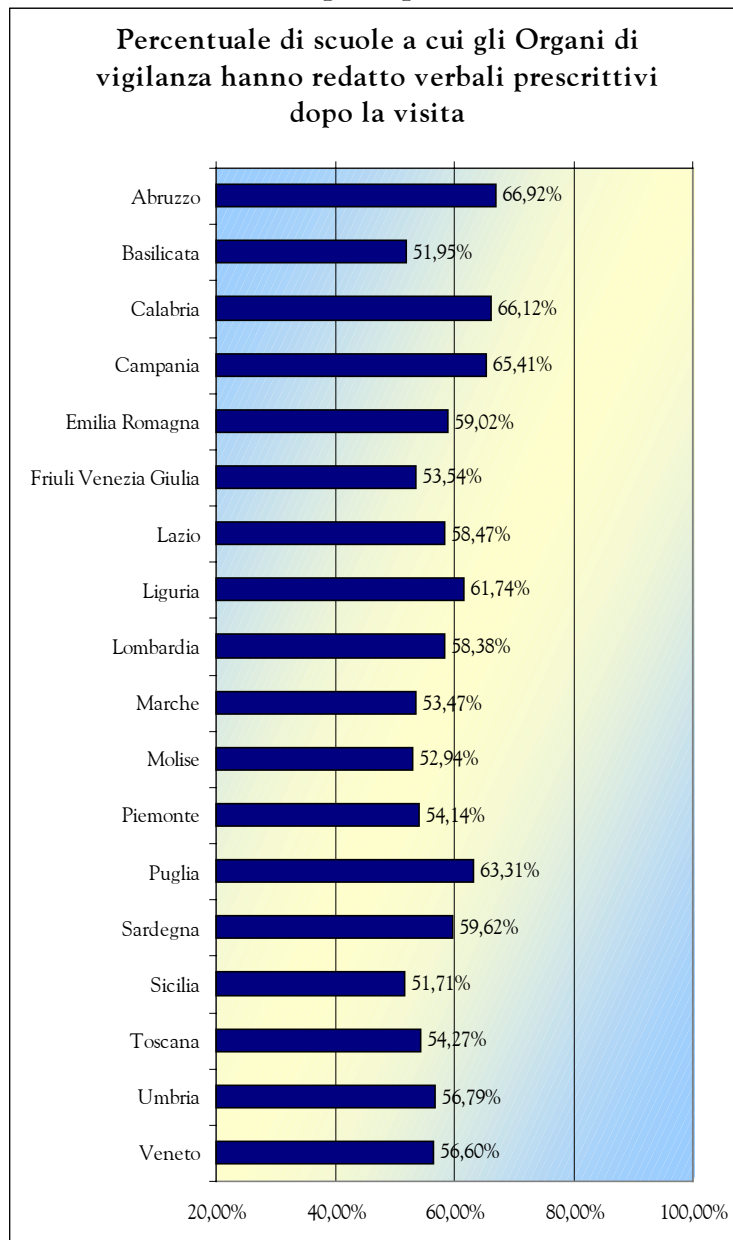
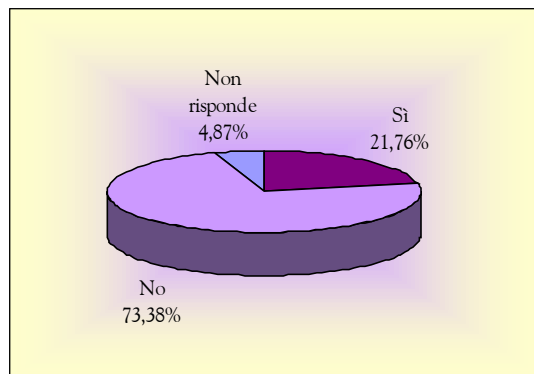


Grafico 28 - Gli Organi di vigilanza hanno redatto verbali prescrittivi a carico del Dirigente scolastico?

Situazione nazionale



Dettaglio regionale

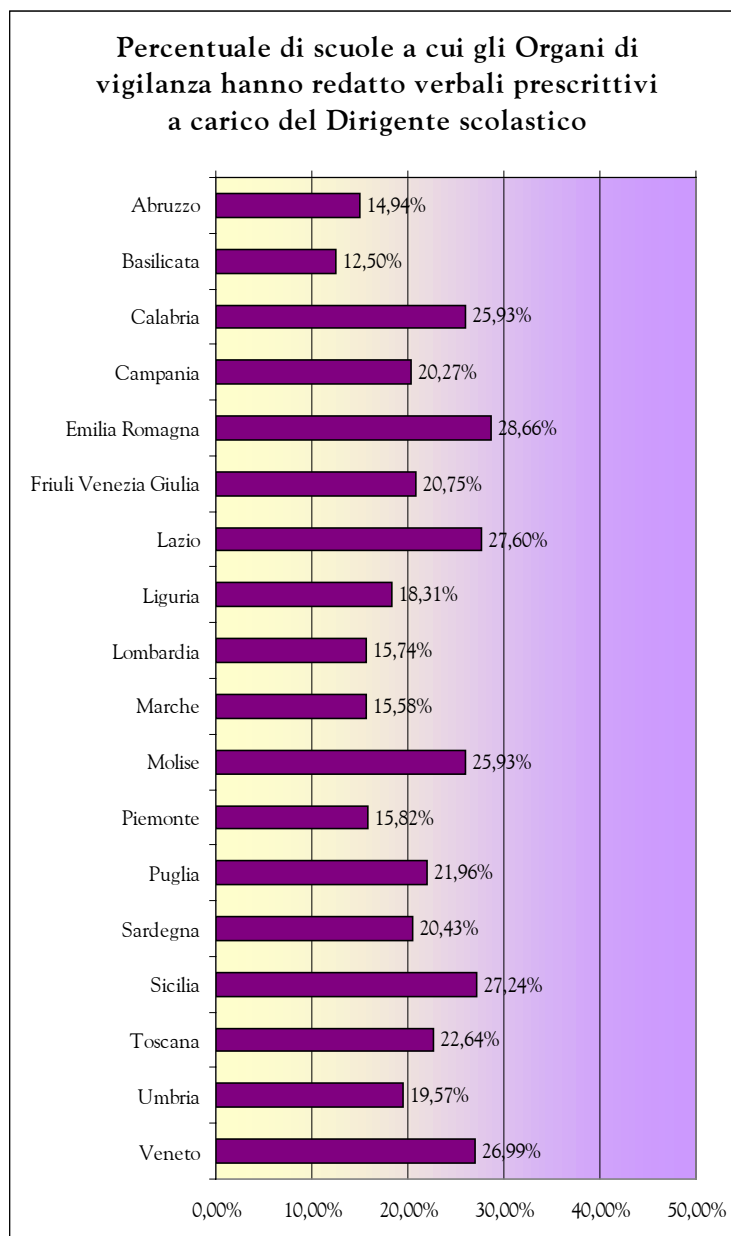
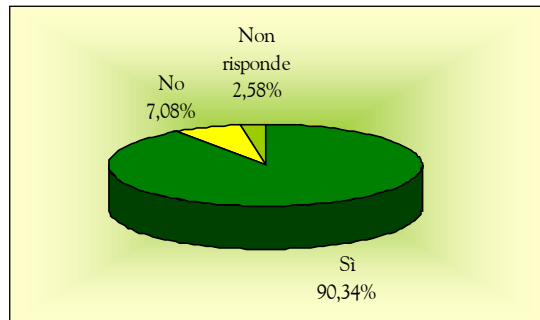


Grafico 29 - Gli Organi di vigilanza hanno redatto verbali prescrittivi a carico dell'Ente locale?

Situazione nazionale



Dettaglio regionale

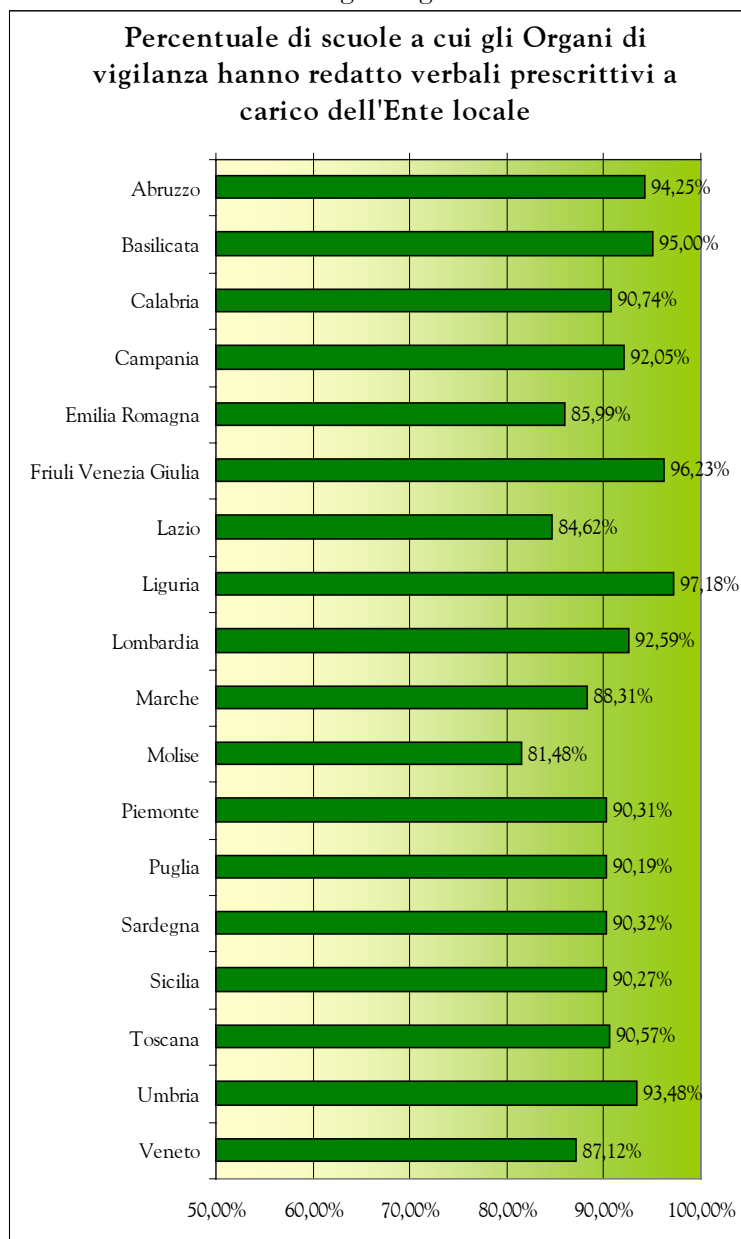
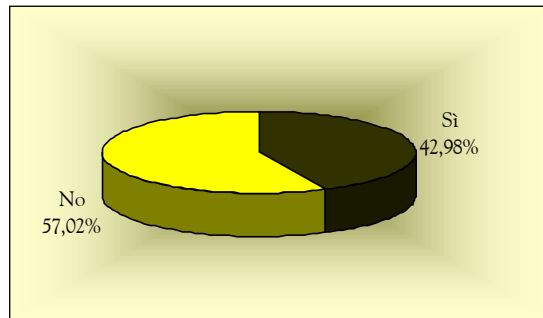


Grafico 30 - La scuola è in possesso del Certificato di agibilità statica?

Situazione nazionale



Dettaglio regionale

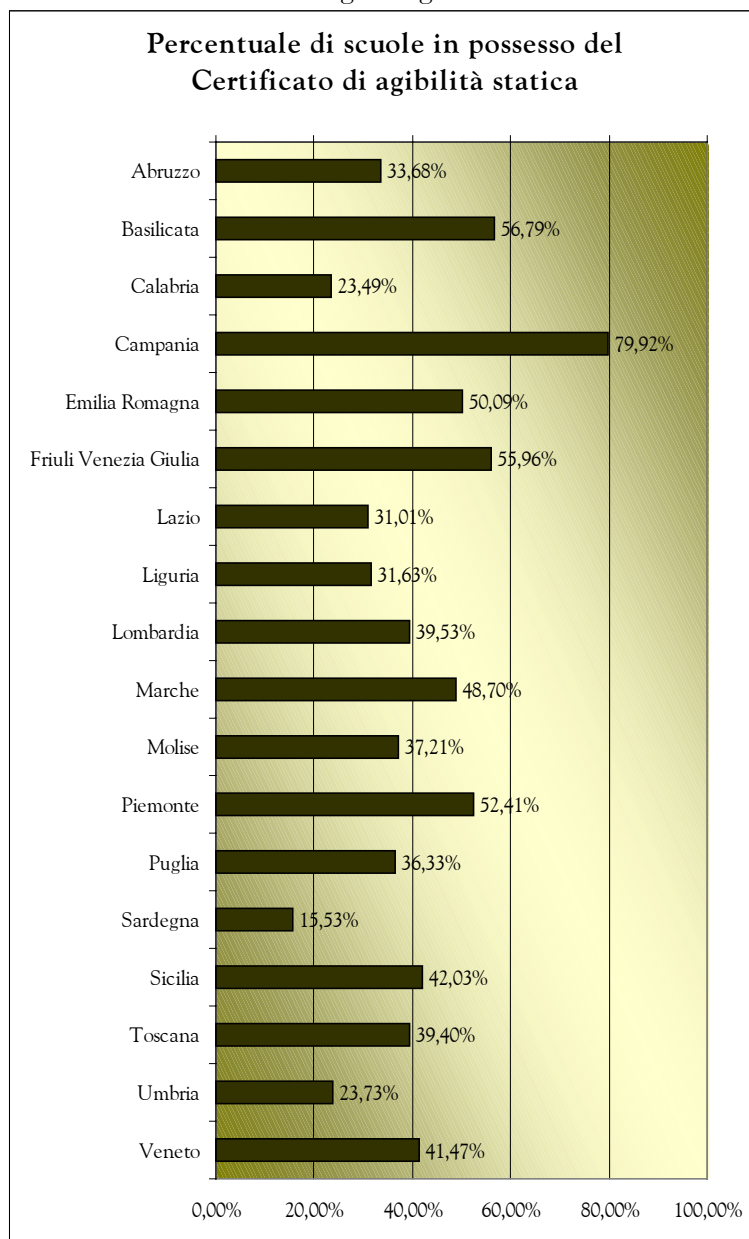
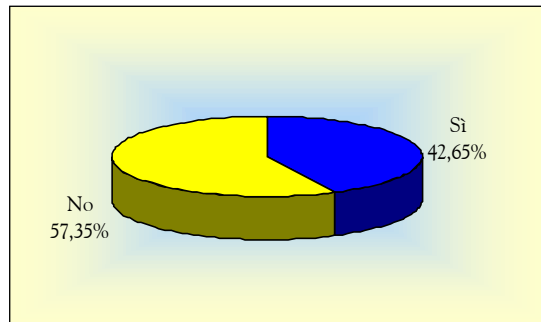


Grafico 31 - La scuola è in possesso del Certificato di agibilità igienico-sanitaria?

Situazione nazionale



Dettaglio regionale

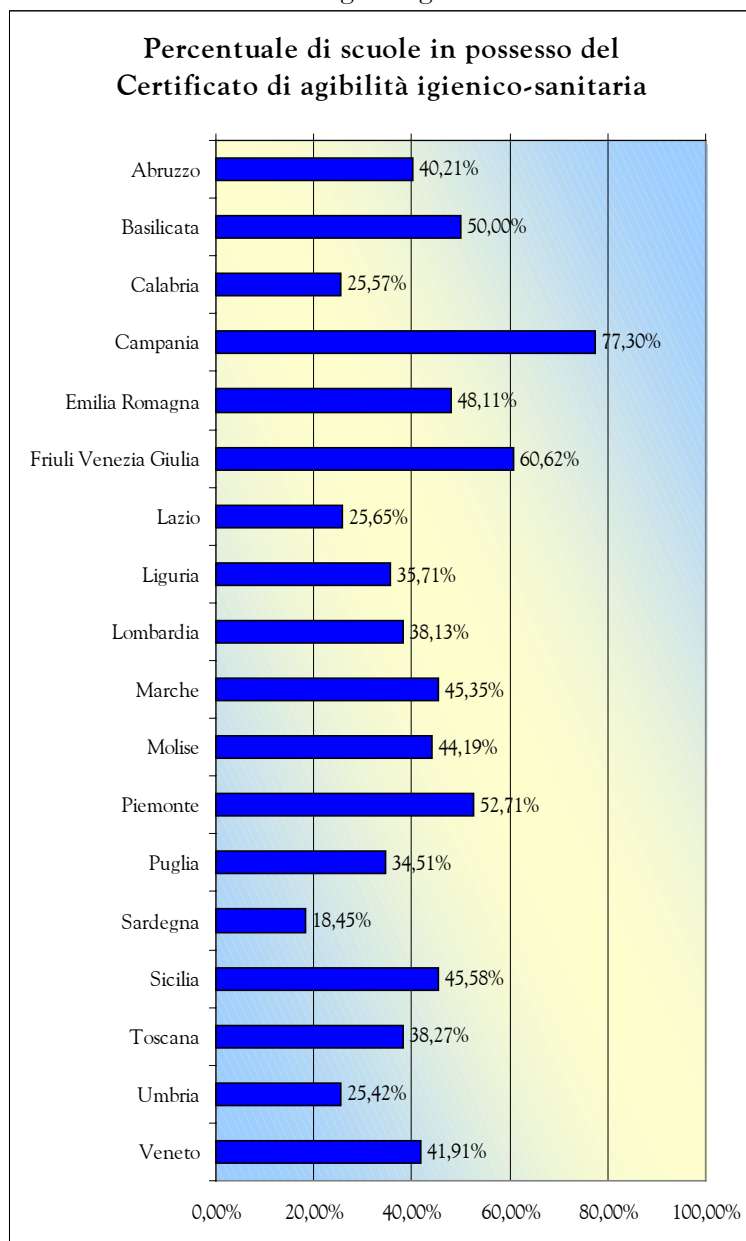
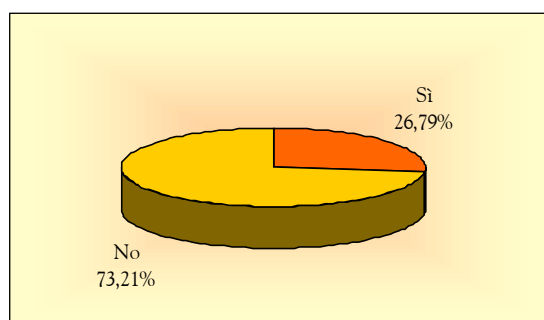


Grafico 32 - La scuola è in possesso del Certificato di prevenzione incendi?

Situazione nazionale



Dettaglio regionale

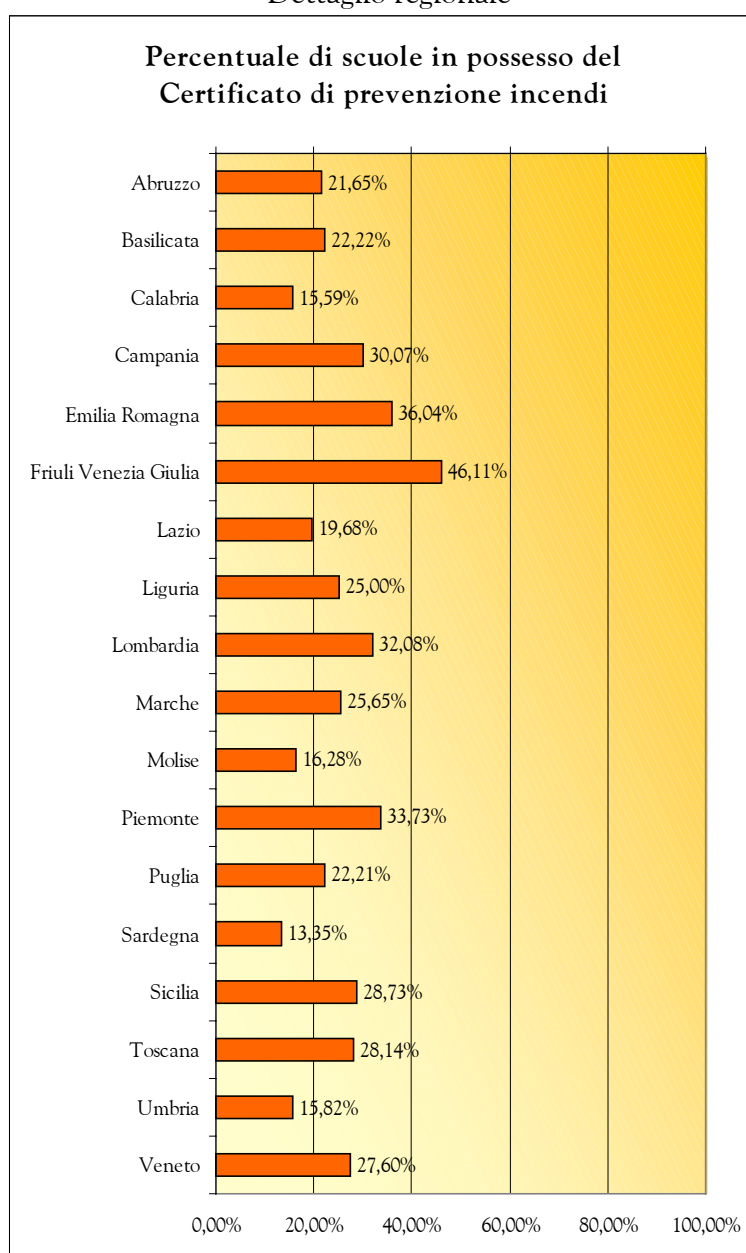
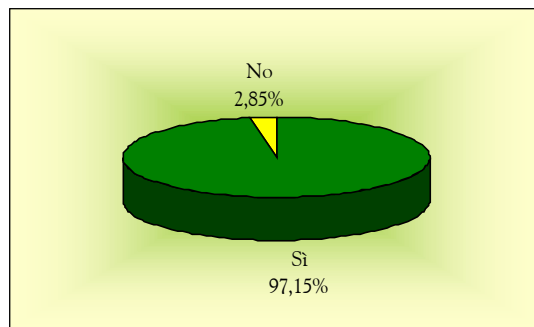


Grafico 33 - La scuola è in possesso di regolare documentazione relativa agli infortuni sul lavoro (registro)?

Situazione nazionale



Dettaglio regionale

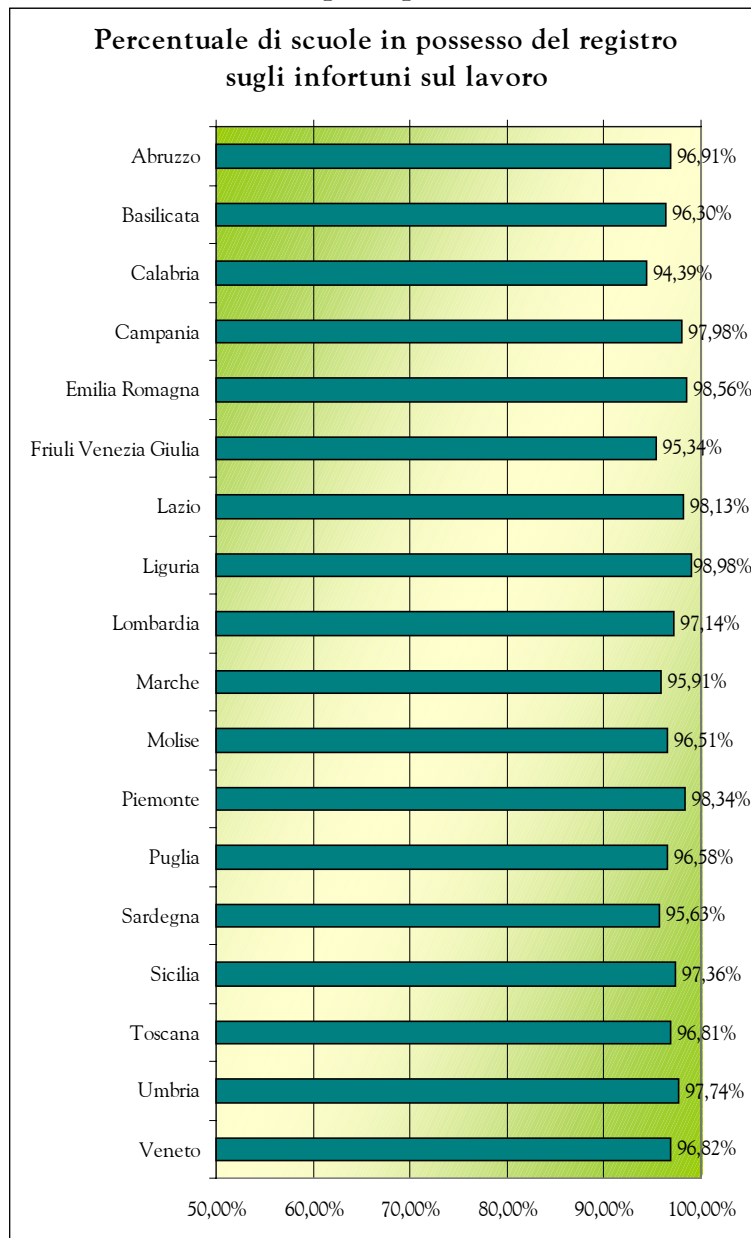
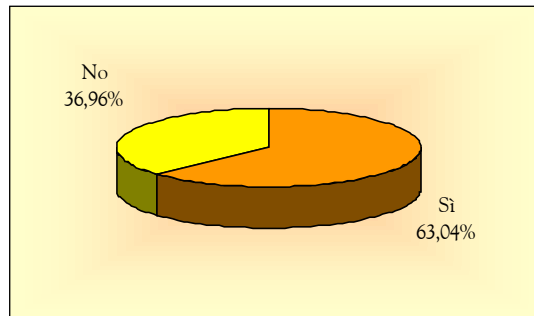


Grafico 34 - Ci sono scale di sicurezza?

Situazione nazionale



Dettaglio regionale

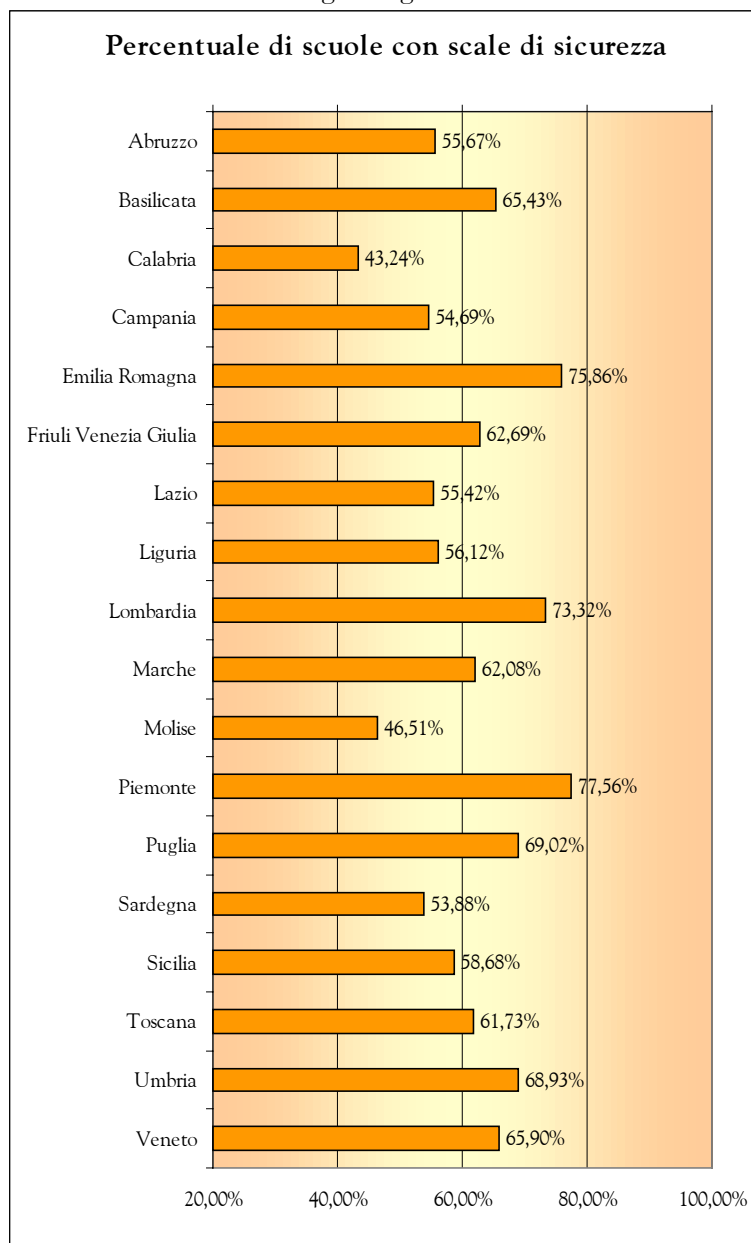
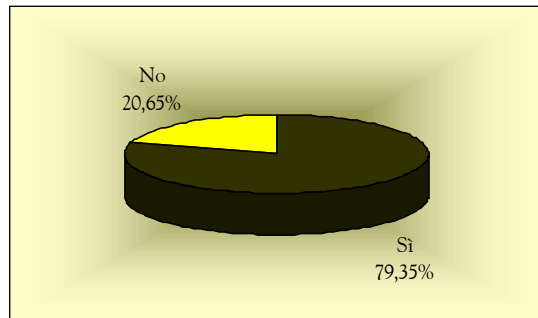


Grafico 35 - Ci sono porte antipanico?

Situazione nazionale



Dettaglio regionale

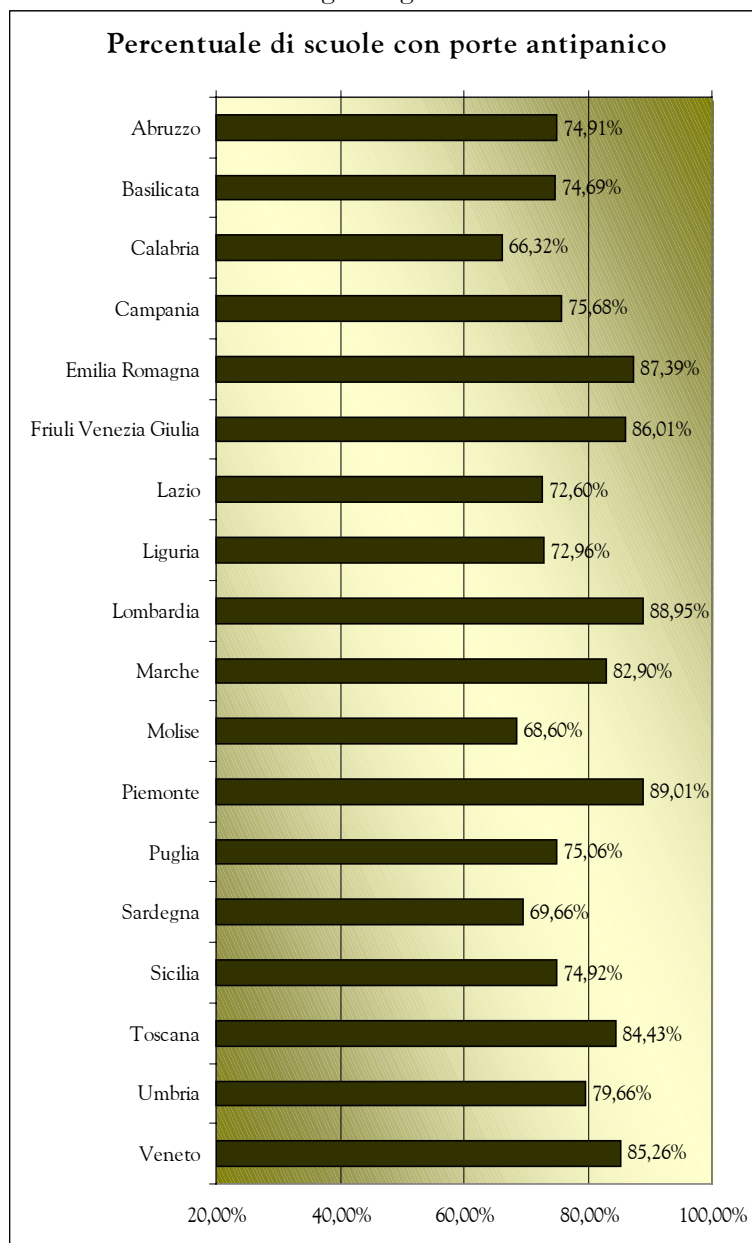
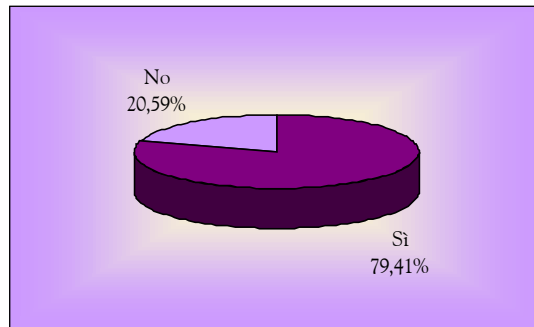


Grafico 36 - Le prove di evacuazione sono effettuate?

Situazione nazionale



Dettaglio regionale

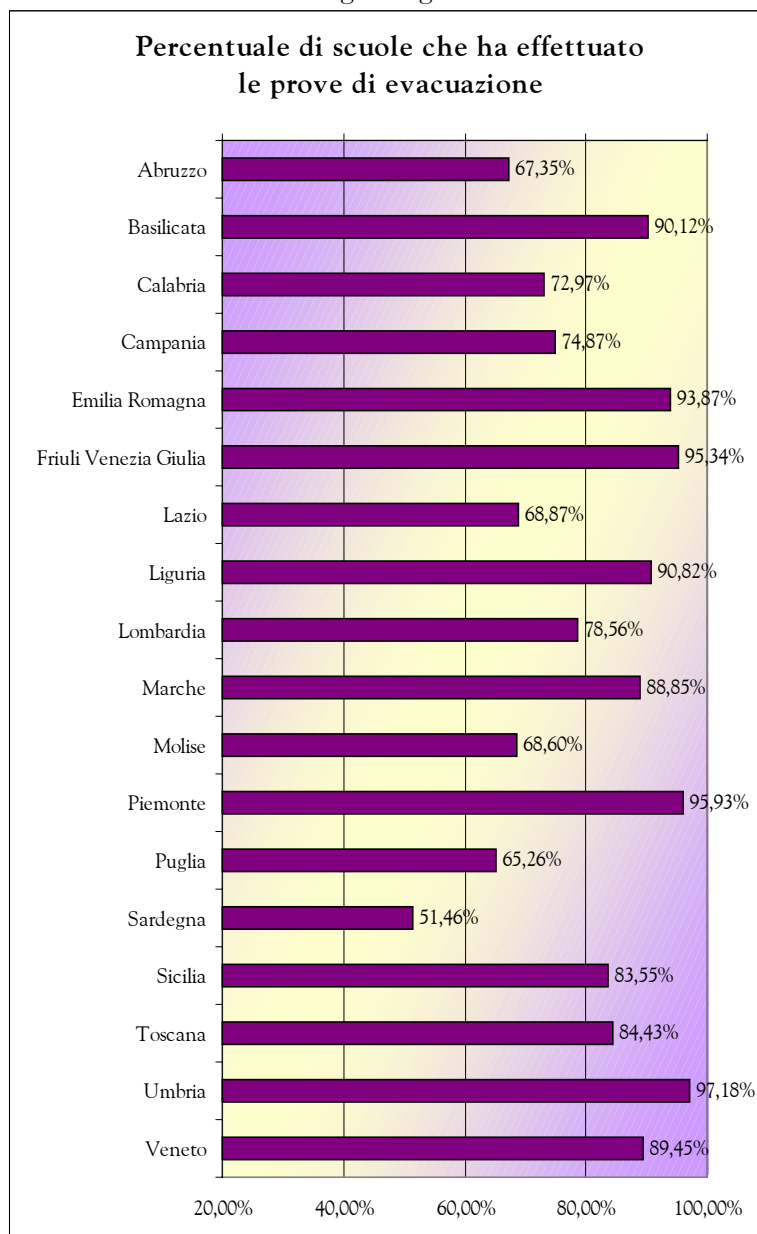
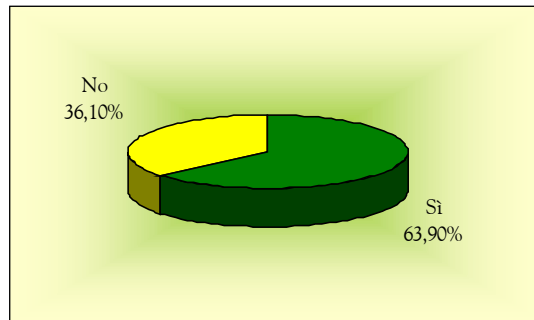


Grafico 37 - Gli impianti elettrici sono a norma?

Situazione nazionale



Dettaglio regionale

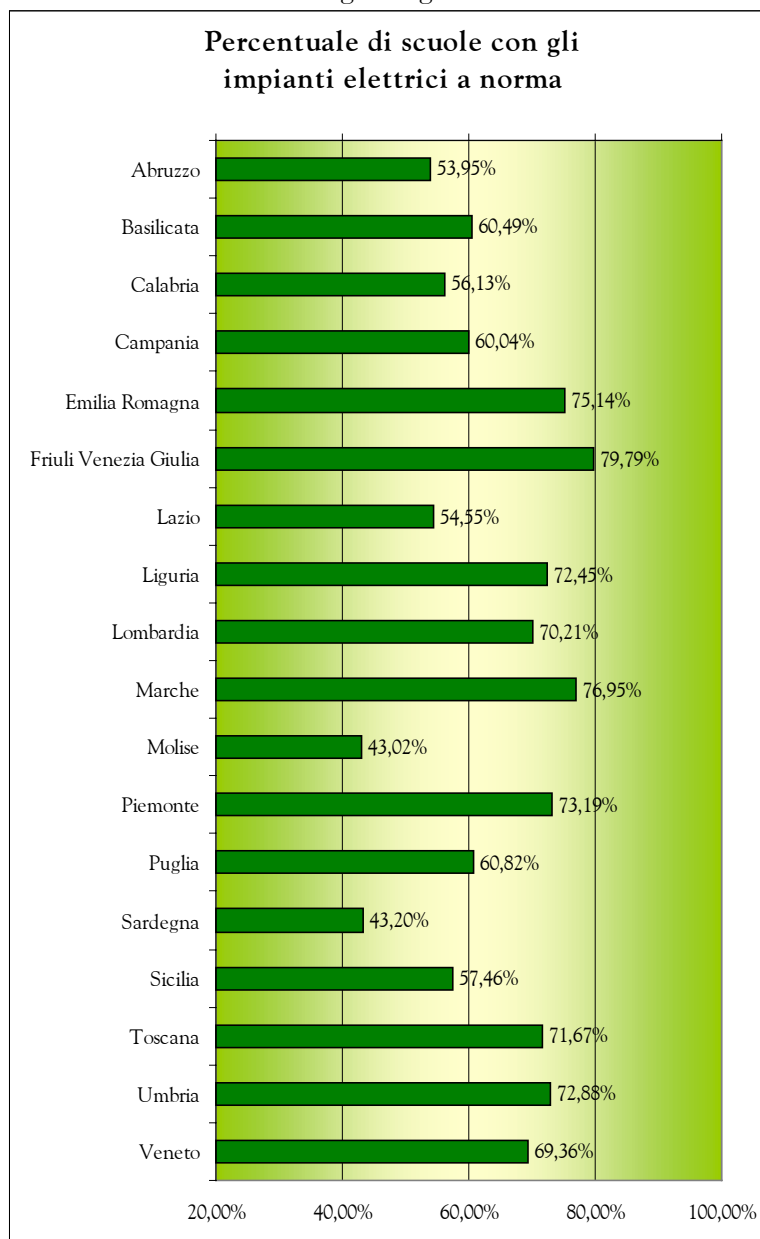
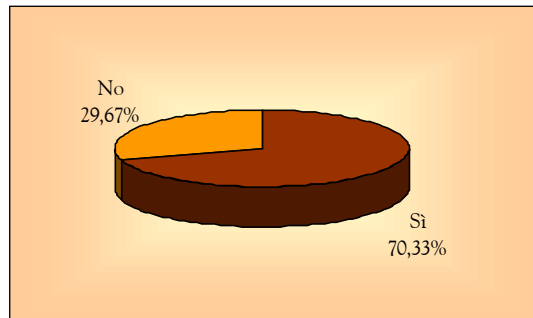


Grafico 38 - Esistono barriere architettoniche?

Situazione nazionale



Dettaglio regionale

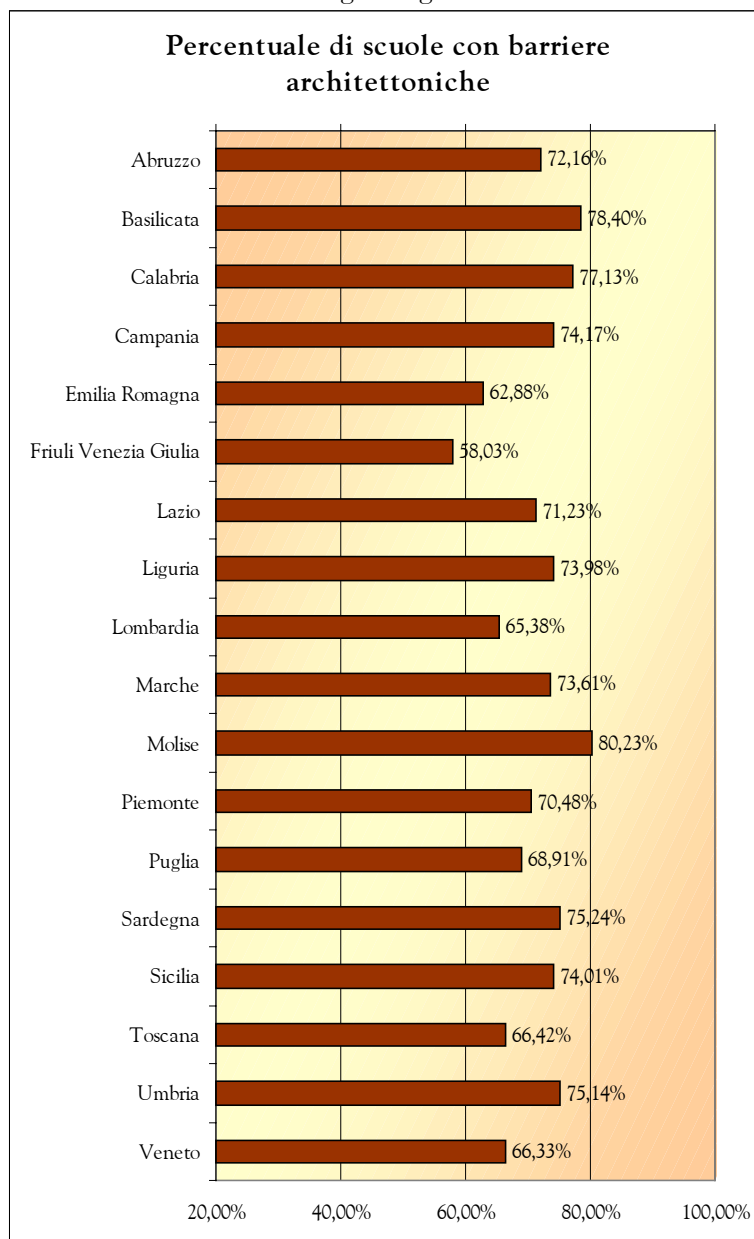
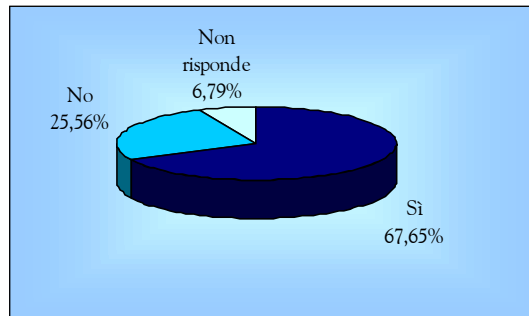


Grafico 39 - Le barriere architettoniche esistenti riguardano servizi igienici?

Situazione nazionale



Dettaglio regionale

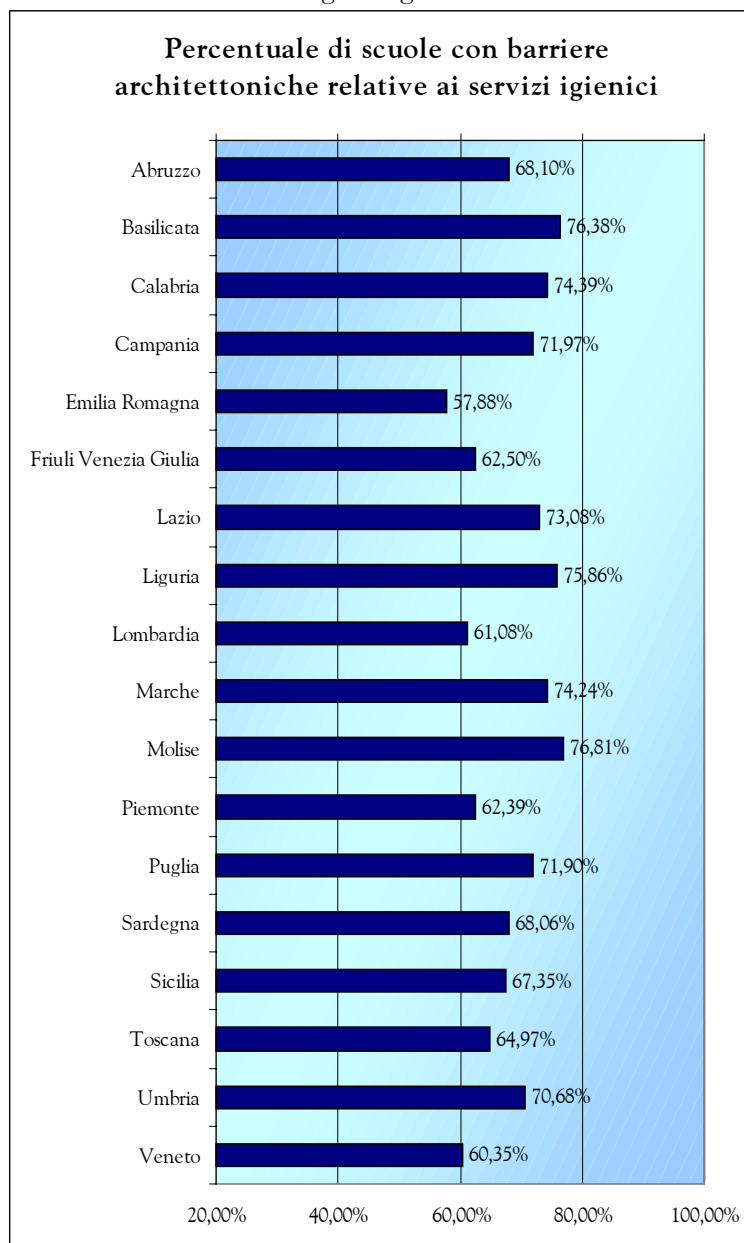
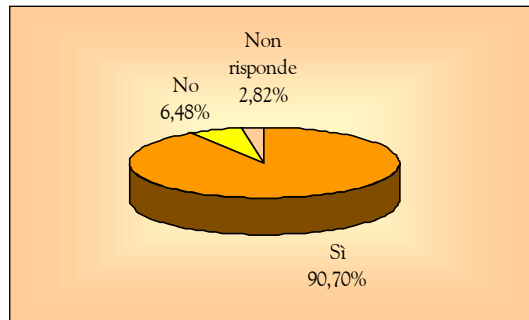


Grafico 40 - Le barriere architettoniche esistenti riguardano le scale?

Situazione nazionale



Dettaglio regionale

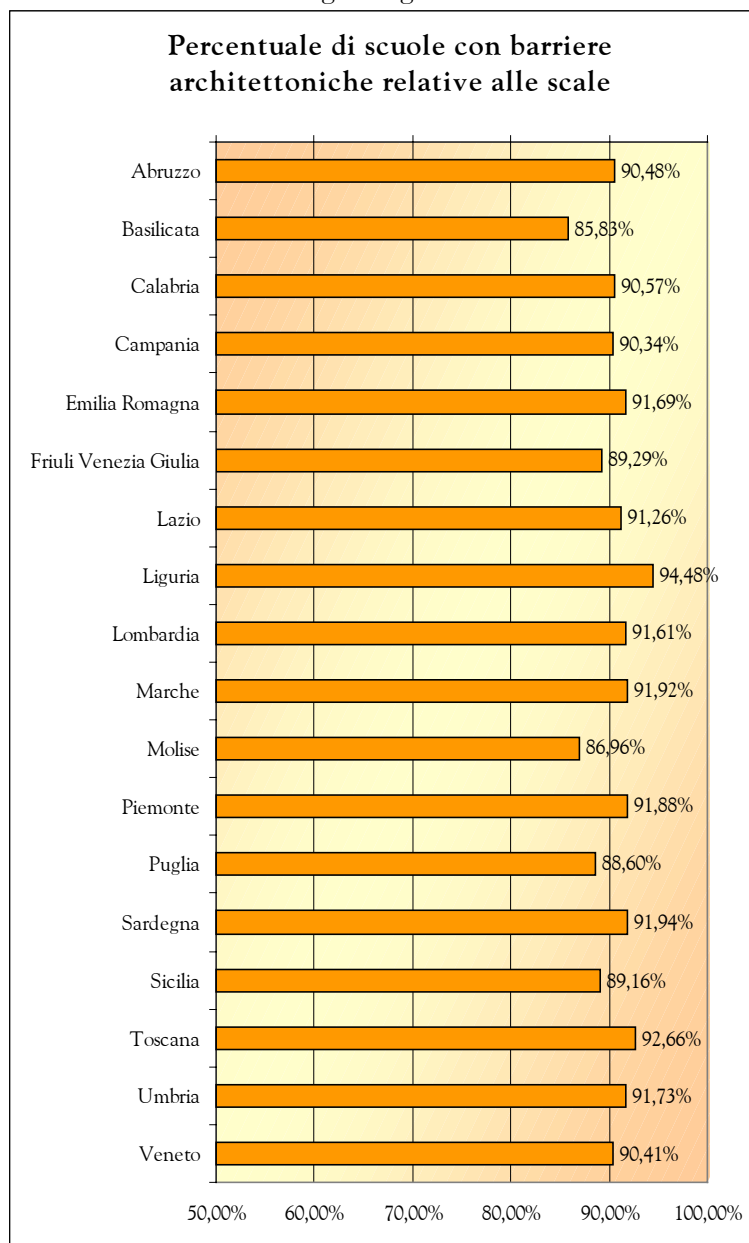
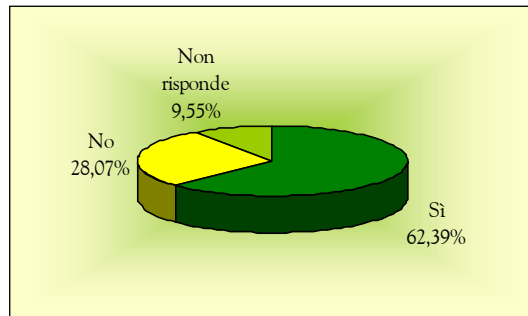


Grafico 41 - Le barriere architettoniche esistenti riguardano le porte?

Situazione nazionale



Dettaglio regionale

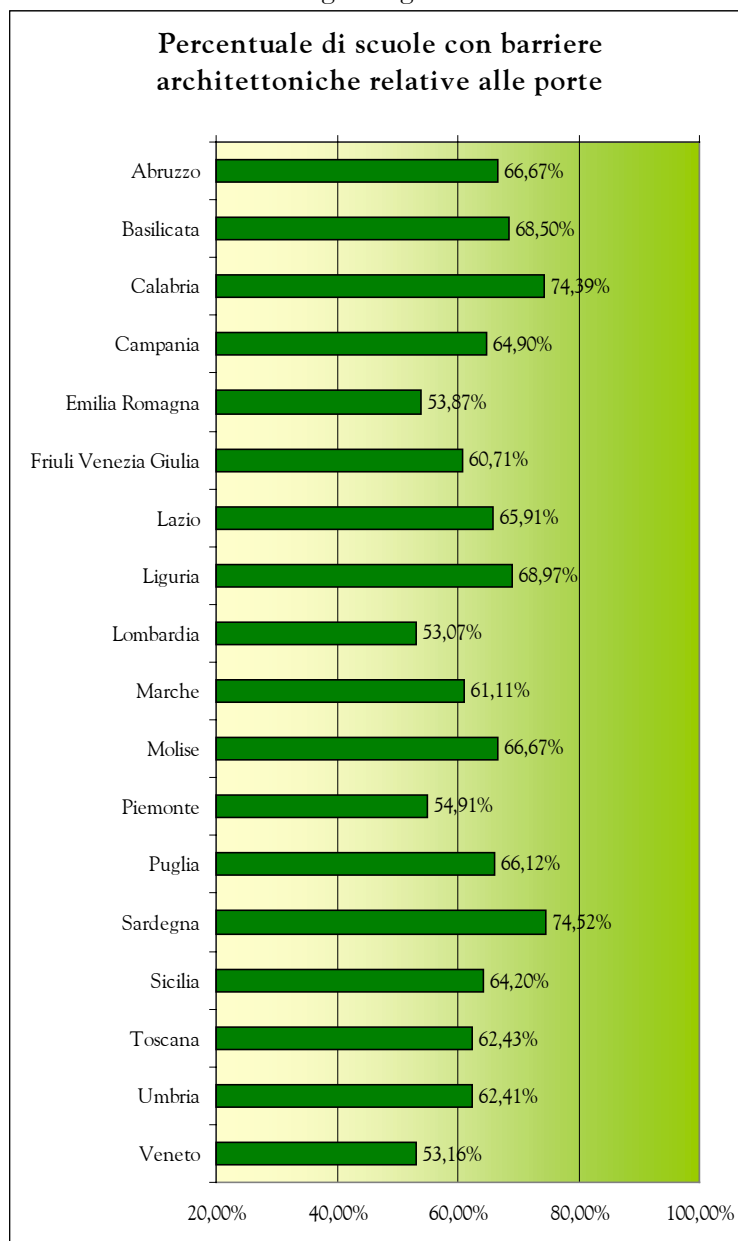
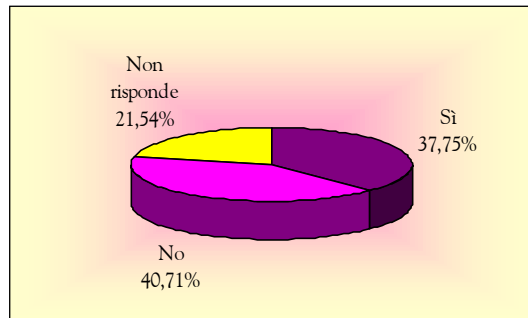


Grafico 42 - Le barriere architettoniche esistenti riguardano gli ascensori?

Situazione nazionale



Dettaglio regionale

