

# ANALFABETISMO IN PUGLIA

## CENSIMENTO GENERALE DELLA POPOLAZIONE ITALIANA: 2001

*Indagine statistica*  
di VINCENZO D'APRILE

\*\*\*\*\*

### REGIONE PUGLIA

La Puglia con il 2,7% sta ai primi posti – per la precisione al quinto – tra le Regioni italiane con il più elevato tasso di *analfabetismo*, dopo la Calabria (4,7%), la Basilicata (4,2%), la Sicilia (2,8%) e la Campania (2,8%); e se si considera la fascia di età degli abitanti dai 65 anni in su (TAVV. 1-3 e Grafico 1), raggiunge il quarto posto con l'11,1%, preceduta solo dalla Calabria (19,7%), la Basilicata (16,9%) e Campania (12,0%); regioni tutte dell'Italia Meridionale. E' qui, peraltro, che si trova oltre la metà degli analfabeti italiani: 391.285 su *tot. analfabeti* 782.342 (TAV. 4). Il tasso medio nazionale dell'*analfabetismo* in Italia risulta essere dell'1,5, dato che 280.031 *maschi* e 502.311 *femmine* del totale della popolazione residente in Italia di età compresa dai sei anni in poi (53.854.962) hanno dichiarato di essere *analfabeti* – cioè, di non sapere né leggere e né scrivere – all'ultimo Censimento Generale della Popolazione e delle Abitazioni; Censimento in cui il nostro Istituto Nazionale di Statistica ha scattato, per così dire, una istantanea su alcuni fenomeni presenti in Italia alla data del 21 ottobre 2001.

I dati di questa nostra ricerca sono tutti di fonte ISTAT e, se non diversamente precisato, si riferiscono alla *popolazione dai sei anni in poi*.

Tra le regioni dell'Italia Meridionale (TAV. 5 e Grafici 2, 3, 4 e 5) la Puglia con il 2,7% ha un tasso di *analfabetismo* di poco inferiore alla media di questa grande *ripartizione geografica* (3,0%); tasso che è invece decisamente più elevato in Basilicata (4,2%) e soprattutto in Calabria (4,7%) che detiene il record tra le venti regioni italiane (TAV. 3).

E per le cinque province pugliesi? Eccone i relativi dati (TAV. 6) in ordine decrescente:

- Brindisi      4,0%
- Lecce        3,1%
- Foggia        2,8%
- Taranto      2,6%
- Bari          2,1%

In totale in Puglia (TAV. 7 e Grafici 6 e 7) si sono dichiarati *analfabeti* 101.958 abitanti, di cui 35.599 *maschi* (34,9%) e 66.359 *femmine* (65,1%).

Pur disponendo di una banca-dati sull'*analfabetismo* per classi di età quinquennali, in questa trattazione abbiamo ritenuto più utile ripartire

la popolazione italiana in due soli sottogruppi: coloro che alla data del XIV° Censimento Generale della Popolazione avevano già compiuto sessantacinque anni e chi no, essendo nati dopo il 21 ottobre 1936.

Scorrendo la TAV. 8 e Grafici 8 e 9 si rileva che in Puglia l'analfabetismo è più diffuso tra le persone più anziane, specie se donne; ogni 100 analfabeti, 70 hanno più di 65 anni; e d'altro canto su cento "analfabete" solo 26 hanno un'età compresa tra i 6 e i 64 anni. Le province pugliesi in cui si trovano più analfabeti tra gli anziani sono quelle di Lecce e di Brindisi.

### PROVINCIA DI FOGGIA

Per analizzare il *fenomeno dell'analfabetismo* in ciascuno dei 64 comuni della provincia di Foggia è utile scorrere le dodici tabelle che vanno dal N° 9 al N° 20. Trattandosi di una provincia con un così cospicuo numero di comuni, per esigenze grafiche è stato opportuno dividere quasi tutte queste tavole in due parti: "a" e "b".

Le TAVV. 9, 12 e 15 riportano i dati assoluti degli analfabeti sia maschi che femmine rispettivamente della classe di età da 6 a 64 anni, da 65 anni in poi e del totale degli analfabeti. Tra i "giovani" il loro numero è di poco inferiore tra i *maschi* (2.373) rispetto alle *femmine* (2.889); mentre tra gli "anziani" le analfabete sono più del doppio rispetto agli analfabeti. Delle località con il più alto *tasso di analfabetismo* per i residenti da 6 a 64 anni (TAVV. 10 e 18) segnaliamo Vico del Gargano (2,5%), Anzano di P. (2,3%) e Zapponeta (2,2%); comuni questi con i valori più elevati anche per l'analfabetismo tra gli anziani (Vico del G.; 21.5%, Anzano di P.: 28.7%, Zapponeta: 21.8%); ai quali, comunque, vanno aggiunti (TAV. 19) Monteleone di P. (34,5%), Accadia (25,7%) e Mattinata (23,0%).

In valori assoluti, ovviamente, il numero più consistente di analfabeti (TAV. 15) lo si trova nelle città più popolose quali Foggia (2.525 analfabeti), Manfredonia (1.370) e Cerignola (1.179); mentre i picchi dei tassi di analfabetismo si rilevano soprattutto in comuni relativamente piccoli (TAV. 20) come i già citati Monteleone di P. (10,9%), Accadia (7,6%) e Anzano (7,5%). Nelle TAVV. 18 e 19 infine abbiamo evidenziato in ordine decrescente i valori dei *tassi di analfabetismo* dei primi trenta comuni della provincia di Foggia, rispettivamente per la classe di età 6-64 anni e dai 65 anni in poi.

### PROVINCIA DI BARI

E' appena il caso di ricordare che, riferendoci qui a dati del Censimento 2001, non è opportuno disaggregare dalla provincia di Bari quelli relativi alla *sesta provincia* pugliese Barletta-Andria-Trani (BAT)

che comprende i comuni di Margherita di S., Trinitapoli, Bisceglie, Canosa, San Ferdinando di Puglia, Spinazzola e Minervino, perché sorta successivamente a tale data.

Nelle tavole comprese tra i N° 21 e 31 sono riportati, opportunamente riorganizzati, i valori assoluti sull'*alfabetismo* nella provincia di Bari come rilevati dal Censimento 2001, nonché alcuni dei più significativi indicatori del fenomeno stesso.

Su una popolazione pugliese dai sei anni in su di 3.771.876 abitanti (TAV. 6), quasi il 40% è distribuito in questa provincia: precisamente 1.458.785 unità; e di queste gli *analfabeti* sono 31.194 (pari al 21%): 18.625 *femmine* e 12.569 *maschi* (TAV. 27). Le cifre assolute degli analfabeti inferiori (Tot. Provincia: 5.339 M e 5.834 F) e superiori (Tot. 7.230 M e 12.791 F) ai sessantacinque anni sono riportate nelle TAVV. 21 e 24 con riferimento a ciascuno dei 48 comuni della provincia. Per la fascia d'età 6-64 anni tra i comuni caratterizzati dai valori più alti del tasso di analfabetismo segnaliamo Andria, Capurso, Gravina, Minervino Murge, Trani con l'1,1% e Bitonto con l'1,2%; al top col 2,9% troviamo Bisceglie, dove più precisamente le *femmine* segnano un tasso del 2,8% e i *maschi* addirittura del 3,0% (TAV. 22). E' possibile ipotizzare per queste città, peraltro tutte abbastanza popolate, una correlazione tra questi dati e i fenomeni della *dispersione scolastica*, dell'*evasione scolastica*, oppure anche dell'*analfabetismo di ritorno*? Non disponiamo finora di dati sufficienti a suffragare questa ipotesi, ma ci ripromettiamo di analizzare tali dinamiche in un'altra indagine.

Da notare (TAV. 23) che se per la gran parte dei comuni baresi in questa fascia d'età il numero degli *analfabeti* è per lo più superiore alle *analfabete*, in alcuni esso è inferiore, con una forbice che si divarica anche oltre i dieci punti percentuali, come a Poggiorsini (60,0% M e 40,0% F), Grumo Appula (57,8% M e 42,2% F), Ruvo di Puglia (56,4% M e 43,6% F) e Putignano (56,0% M e 44,0% F). Mentre, per quanto riguarda l'*analfabetismo* nell'altra classe di età – dai 65 anni in poi – (TAV. 26) le *femmine* in provincia di Bari sono mediamente il doppio dei *maschi*; e comunque sempre più numerose di questi eccetto che nei comuni di Toritto (47,4% F e 52,6% M) e Poggiorsini (38,1% F e 61,9% M).

Nelle TAVV. 30, 31 e 32 i tassi di analfabetismo registrati nei singoli comuni del barese sono riportati in ordine decrescente per la classe di età 6-64 anni, da 65 anni in su e per il totale popolazione. Queste, pertanto, le città con i valori *record*: Bisceglie (4,8), Canosa (3,6), Locorotondo (3,6), Minervino (3,4) e Gravina (2,8).

## PROVINCIA DI TARANTO

In totale nel Censimento 2001 gli *analfabeti* della provincia di Taranto (TAV.39) sono 14.180, di cui un terzo *maschi* e due terzi *femmine* (TAV. 41). Anche per questa provincia pugliese abbiamo

evidenziato i dati in cifre assolute (TAVV. 33 e 36) e percentuali (TAVV. 34 e 35; 37 e 38) sia per quanti sono nati prima e sia dopo la data del 21 ottobre 1936. Scorrendo la TAV. 42 si nota che il *tasso di analfabetismo* nella classe di età 6-64 anni raggiunge i valori più elevati nei comuni di Sava (1,6%), S. Marzano (1,6%), Avetrana (1,5%) e Maruggio (1,5%); e per l'altra classe oggetto della nostra indagine (TAV. 43) i comuni di Avetrana (22,7%), S. Marzano (21,1%), Grottaglie (20,4%), Maruggio (18,7%) e Palagianello (17,6%). Da rilevare, inoltre, che Taranto con l'1,8% è nel complesso tra le città della provincia col tasso più basso di analfabetismo (TAV. 44), insieme a S. Giorgio (1,8%), Roccaforzata (1,8%), Leporano (1,2%) e Monteporano (0,9%).

### PROVINCIA DI BRINDISI

In Puglia (TAV. 6) la provincia di Brindisi è quella col minor numero di abitanti e di comuni (soltanto venti), e nel contempo registra il più alto *tasso di analfabetismo* rispetto alle altre quattro: il 4,0%, appunto, rispetto al 2,7% della media regionale. Infatti, sul totale della popolazione di 379.224 unità, gli analfabeti sono 15.081, di cui 4.544 maschi e 10.537 femmine (TAV. 51). In rapporto alla corrispondente popolazione residente, nella provincia brindisina gli *analfabeti* della classe di età 6-64 anni sono più numerosi (TAV. 54) nei comuni di Villa Castelli (2,5%), Torchiarolo (2,1%), Latiano (2,0%), San Donaci (2,0%) e Carovigno (1,9%); meno numerosi, invece, a Cisternino (0,6%), Brindisi (0,7%) e Ostuni (1,0%). E i tassi di analfabetismo tra gli *anziani*? Come si rileva dalla TAV. 55, nei comuni di Villa Castelli (42,2%), Erchie (26,7%) e Torre Santa Susanna (23,7%) essi raggiungono i *record* negativi; mentre quelli più positivi – che peraltro non si discostano molto dalla media nazionale – si notano a Brindisi (8,0%), Ostuni (9,7%) e Cisternino (10,5%).

Nel brindisino il tasso medio dell'analfabetismo femminile è del 5,3% (TAV. 52); restano al di sotto di questo livello soltanto i seguenti comuni: Brindisi (2,5%), Ostuni (3,5%), Cisternino (4,0%) e Fasano (4,9%): tutte città superiori ai 15.000 abitanti. In questa provincia (TAV. 53) in media ogni dieci analfabeti sette sono *femmine*; ma valori ancora superiori si trovano a Ceglie Messapico, Cellino San Marco, Cisternino, Francavilla Fontana, Mesagne, Oria, San Michele S., San Pancrazio S., San Pietro Vernotico e San Vito dei Normanni.

### PROVINCIA DI LECCE

Quella di Lecce è la provincia più meridionale della Puglia, situata all'estremo Sud-Est di tutta la Penisola. La compongono 97 comuni (quasi il 40% dei comuni pugliesi) con una popolazione che va dai 1.234 abitanti di Giuggianello ai 79.464 di Lecce; precisiamo ancora una volta

che in questa ricerca non consideriamo la fascia d'età da 0 a 6 anni, perché esclusi dall'ISTAT nella rilevazione del fenomeno dell'*analfabetismo*. Comunque, a titolo semplicemente indicativo dell'ordine di grandezza di detta fascia d'età, ricorderemo che gli abitanti inferiori a sei anni a Giuggianello sono 52 e a Lecce 2.839. Quindi, il *totale complessivo* degli abitanti a Lecce diventa 83.303 abitanti; notiamo inoltre che soltanto altre due città - Nardò (30.520) e Galatina (28.081) – superano in *totale* i venticinquemila abitanti nel leccese.

Analizziamo l'*analfabetismo* nel Salento, scorrendo le Tavole che vanno dal N° 57 al N° 68, quasi tutte divise in due parti per renderle di più facile lettura. Il *tasso dell'alfabetismo* qui risulta essere del 3,1% (TAV. 64), cioè lo 0,4% superiore alla media regionale. Complessivamente (TAV. 63) gli analfabeti sono 23.211; e di questi oltre il 67% (TAV. 65) sono donne, e più precisamente: 3.604 con meno di 65 anni (TAV. 57) e 12.102 ne hanno di più (TAV. 60).

La TAV. 68 riporta in ordine decrescente i primi trenta comuni salentini col tasso più elevato di *analfabetismo*; vi si legge che superano il cinque per cento i comuni di Leverano, Cannole, Veglie, Giurdignano, Miggiano, Ugento e Alliste. Il dettaglio dei valori più alti di *analfabetismo* sempre per i primi trenta comuni della provincia salentina per ciascuna delle due classi di età su cui abbiamo focalizzato la nostra analisi è riscontrabile nella TAV. 66 per quanto riguarda quanti hanno dai 6 ai 64 anni, e nella TAV. 67 per gli altri, cioè per i nati prima del 21 ottobre 1936. Nella prima troviamo Cannole (2,6%), Ugento (2,0%) e Veglie (2,0%) e nella successiva: Leverano (26,4%), Giurdignano ((24,3%), ancora Veglie (24,1%), Miggiano (23,7%) e Taurisano (23,4%).

Nelle ultime due tabelle di questa nostra indagine abbiamo elencato i primi trenta comuni della Regione Puglia rispettivamente col tasso di *analfabetismo* più elevato e più basso. Nella TAV. 69 ai primi dieci posti troviamo Monteleone di P., Villa Castelli, Accadia, Anzano di P., Sant'Agata di P., Orsara di P., Rocchetta, Monte Sant'Angelo, Carpino e Vico del Gargano: tutti comuni della provincia di Foggia, eccetto Villa Castelli che appartiene al brindisino. Dall'altra, infine, rileviamo che le città nelle quali il problema dell'*analfabetismo* è piuttosto contenuto in Puglia, escludendo i comuni più piccoli, sono Valenzano (BA), Bitetto (BA), Leporano (TA), Cassano Murge (BA), Giovinazzo (BA), Sannicandro di B. (BA), Modugno (BA), Maglie (LE) e Lecce; in questi comuni il *tasso di analfabetismo* è inferiore alla media nazionale.

Bari, gennaio 2006

Vincenzo D'Aprile

E-mail: [vincenzo.daprile@fastwebnet.it](mailto:vincenzo.daprile@fastwebnet.it)

ITALIA

TAV. 1

Censimenti: 1861 - 2001

Popolazione residente da 6 anni in poi

Tasso dell'Analfabetismo

Maschi e Femmine

<b>Censimenti</b>	<b>Tasso dell'analfabetismo in Italia</b>		
	<b>M</b>	<b>F</b>	<b>Tot</b>
<b>1861</b>	<b>72,0</b>	<b>84,0</b>	<b>78,0</b>
<b>1871</b>	<b>67,0</b>	<b>78,9</b>	<b>73,0</b>
<b>1881</b>	<b>61,0</b>	<b>73,5</b>	<b>67,3</b>
<b>1901</b>	<b>51,1</b>	<b>60,8</b>	<b>56,0</b>
<b>1911</b>	<b>42,8</b>	<b>50,5</b>	<b>46,2</b>
<b>1921</b>	<b>33,4</b>	<b>38,3</b>	<b>35,8</b>
<b>1931</b>	<b>17,0</b>	<b>24,0</b>	<b>21,0</b>
<b>1951</b>	<b>10,5</b>	<b>15,2</b>	<b>12,9</b>
<b>1961</b>	<b>6,6</b>	<b>10,0</b>	<b>8,3</b>
<b>1971</b>	<b>4,0</b>	<b>6,3</b>	<b>5,2</b>
<b>1981</b>	<b>2,0</b>	<b>3,6</b>	<b>3,1</b>
<b>1991</b>	<b>1,6</b>	<b>2,6</b>	<b>2,1</b>
<b>2001</b>	<b>1,1</b>	<b>1,8</b>	<b>1,5</b>

*Fonti:*

Genovesi, Storia della scuola in Italia dal Settecento a oggi, Laterza

Marcello Dei, La scuola in Italia, Il Mulino

V. D'Aprile, Elaborazione su dati ISTAT

**GRADO D'ISTRUZIONE****TAV. 2**

Italia - Censimento 2001

Pop. residente in età da 6 anni in poi per sesso e grado di istruzione

ITALIA

Maschi e Femmine

## A) Valori Assoluti

Grado di istruzione	Maschi	Femmine	Totale
Laurea	1.967.905	2.074.354	4.042.259
Diploma di scuola second. Sup.	6.896.685	7.026.681	13.923.366
Lic. Sc. media inf. o di avv. prof.	8.723.546	7.498.191	16.221.737
Licenza di scuola elementare	5.929.355	7.756.666	13.686.021
Alfabeti privi di titoli di studio	2.176.882	3.022.355	5.199.237
<i>di cui: in età da 65 anni in poi</i>	<i>575.876</i>	<i>1.303.480</i>	<i>1.879.356</i>
<b>Analfabeti</b>	<b>280.031</b>	<b>502.311</b>	<b>782.342</b>
<i>di cui: in età da 65 anni in poi</i>	<i>160.371</i>	<i>364.849</i>	<i>525.220</i>
<b>Totale</b>	<b>25.974.404</b>	<b>27.880.558</b>	<b>53.854.962</b>

## B) Valori percentuali

Grado di istruzione	Maschi	Femmine	Totale
Laurea	48,7	51,3	100,0
Diploma di scuola second. Sup.	49,5	50,5	100,0
Lic. Sc. media inf. o di avv. prof.	53,8	46,2	100,0
Licenza di scuola elementare	43,3	56,7	100,0
Alfabeti privi di titoli di studio	41,9	58,1	100,0
<i>di cui: in età da 65 anni in poi</i>	<i>30,6</i>	<i>69,4</i>	<i>100,0</i>
<b>Analfabeti</b>	<b>35,8</b>	<b>64,2</b>	<b>100,0</b>
<i>di cui: in età da 65 anni in poi</i>	<i>30,5</i>	<i>69,5</i>	<i>100,0</i>
<b>Totale</b>	<b>48,2</b>	<b>51,8</b>	<b>100,0</b>

Fonte: ISTAT

Elab.: V. D'Aprile

**ANALFABETISMO****TAV. 3**

Italia - Censimento 2001

Popolazione Residente da 6 a. in poi

Le 20 Regioni Italiane

Tasso degli ANALFABETI con età inferiore e superiore a 65 anni

Maschi e Femmine

Valori per 100 Residenti della stessa classe di età (in ordine decrescente)

Tasso Analfabetismo					
Età da 6 a 64 anni		Età da 65 anni in su		Età da 6 anni in su	
Calabria	1,4	Calabria	19,7	Calabria	4,7
Sicilia	1,2	Basilicata	16,9	Basilicata	4,2
Campania	1,1	Campania	12,0	Sicilia	2,8
Basilicata	1,0	Puglia	11,1	Campania	2,8
Puglia	1,0	Sicilia	10,4	Puglia	2,7
Molise	0,7	Molise	8,8	Molise	2,5
Sardegna	0,6	Sardegna	8,3	Sardegna	1,9
Abruzzo	0,4	Abruzzo	6,9	Abruzzo	1,8
Piemonte	0,4	Umbria	3,5	Umbria	1,1
Emilia-Rom.	0,4	Lazio	3,3	Lazio	0,9
Umbria	0,4	Marche	2,8	Marche	0,9
Lazio	0,3	Toscana	2,3	Toscana	0,8
Lombardia	0,3	Piemonte	1,9	Piemonte	0,7
Toscana	0,3	Emilia-Rom.	1,8	Emilia-Rom.	0,7
Liguria	0,3	Veneto	1,4	Liguria	0,6
Veneto	0,3	Liguria	1,4	Veneto	0,5
Marche	0,3	Valle d'Aosta	1,3	Lombardia	0,5
Valle d'Aosta	0,3	Lombardia	1,2	Valle d'Aosta	0,5
Trentino-A.A.	0,2	Friuli-V. G.	0,7	Friuli-V. G.	0,3
Friuli-V. G.	0,2	Trentino-A.A.	0,5	Trentino-A.A.	0,3

Fonte: ISTAT

Elab.: V. D'Aprile



**ANALFABETISMO****TAV. 4**

Italia - Censimento 2001

Pop. residente in età da 6 anni in poi per sesso e grado di istruzione

5 Grandi Ripartizioni Geografiche

Alfabeti e Analfabeti (M + F)

## A) Valori Assoluti

<b>Grandi Rip.Geog.</b>	<b>Alfabeti</b>	
	Con Tit. di St.	Senza Tit. di St.
Italia Nord-Occ.	13.125.100	966.127
Italia Nord-Or.	9.189.654	827.892
Italia Centrale	9.311.692	953.786
Italia Meridionale	11.001.137	1.646.634
Italia Insulare	5.245.800	804.798
<b>Tot. Italia</b>	<b>47.873.383</b>	<b>5.199.237</b>

<b>Grandi Rip.Geog.</b>	<b>Analfabeti</b>	<b>TOT.Popol.</b>
Italia Nord-Occ.	81.838	14.173.065
Italia Nord-Or.	55.580	10.073.126
Italia Centrale	91.791	10.357.269
Italia Meridionale	391.285	13.039.056
Italia Insulare	161.848	6.212.446
<b>Tot. Italia</b>	<b>782.342</b>	<b>53.854.962</b>

## B) Valori percentuali

<b>Grandi Rip.Geog.</b>	<b>Alfabeti</b>	<b>Analfabeti</b>
Italia Nord-Occ.	99,4	0,6
Italia Nord-Or.	99,4	0,6
Italia Centrale	99,1	0,9
Italia Meridionale	97,0	3,0
Italia Insulare	97,4	2,6
<b>Tot. Italia</b>	<b>98,5</b>	<b>1,5</b>

Fonte: ISTAT

Elab.: V. D'Aprile

**ANALFABETISMO****TAV. 5**

Italia Meridionale - Censimento 2001

Pop. residente in età da 6 anni in poi per sesso e grado di istruzione

Alfabeti e Analfabeti (M + F)

## A) Valori Assoluti

<b>Italia Meridionale</b>	<b>Alfabeti</b>	
	Con Tit. di St.	Senza Tit. di St.
Abruzzo	1.029.941	145.743
Molise	254.393	42.321
Campania	4.525.066	636.357
Puglia	3.177.939	491.979
Basilicata	460.917	79.820
Calabria	1.552.881	250.414
<b>It. Meridion.</b>	<b>11.001.137</b>	<b>1.646.634</b>

<b>Italia Meridionale</b>	<b>Analfabeti</b>	<b>TOT.Popol.</b>
Abruzzo	21.747	1.197.431
Molise	7.530	304.244
Campania	146.814	5.308.237
Puglia	101.958	3.771.876
Basilicata	23.472	564.209
Calabria	89.764	1.893.059
<b>It. Meridion.</b>	<b>391.285</b>	<b>13.039.056</b>

## B) Valori percentuali

<b>Italia Meridionale</b>	<b>Alfabeti</b>	<b>Analfabeti</b>
Abruzzo	98,2	1,8
Molise	97,5	2,5
Campania	97,2	2,8
Puglia	97,3	2,7
Basilicata	95,8	4,2
Calabria	95,3	4,7
<b>It. Meridion.</b>	<b>97,0</b>	<b>3,0</b>

Fonte: ISTAT

Elab.: V. D'Aprile

**ANALFABETISMO****TAV. 6**

Italia - Censimento 2001

Pop. residente in età da 6 anni in poi per grado di istruzione

PUGLIA: 5 Province

Alfabeti e Analfabeti (M + F)

## A) Valori Assoluti

**Alfabeti**

PUGLIA: Province	Con Tit. di St.	Senza Tit. di St.
Foggia	538.580	87.770
Bari	1.245.830	181.761
Taranto	464.615	66.825
Brindisi	311.826	52.317
Lecce	617.088	103.306
<b>Puglia</b>	<b>3.177.939</b>	<b>491.979</b>

PUGLIA: Province	Analfabeti	TOT.Popol.
Foggia	18.292	644.642
Bari	31.194	1.458.785
Taranto	14.180	545.620
Brindisi	15.081	379.224
Lecce	23.211	743.605
<b>Puglia</b>	<b>101.958</b>	<b>3.771.876</b>

## B) Valori percentuali

PUGLIA: Province	Alfabeti	Analfabeti
Foggia	97,2	2,8
Bari	97,9	2,1
Taranto	97,4	2,6
Brindisi	96,0	4,0
Lecce	96,9	3,1
<b>Puglia</b>	<b>97,3</b>	<b>2,7</b>

Fonte: ISTAT

Elab.: V. D'Aprile

**ANALFABETISMO****TAV. 7**

Italia - Censimento 2001

Pop. residente in età da 6 anni in poi per sesso

PUGLIA: 5 Province

ANALFABETI con età inferiore o superiore a 65 anni

Maschi e Femmine

Valori Assoluti

PUGLIA: Province	<b>Analfabeti di età da 6 a 64 a.</b>		
	M	F	TOT.
Foggia	2.373	2.889	5.262
Bari	5.339	5.834	11.173
Taranto	1.869	2.721	4.590
Brindisi	1.600	2.445	4.045
Lecce	2.499	3.604	6.103
<b>Puglia</b>	<b>13.680</b>	<b>17.493</b>	<b>31.173</b>

PUGLIA: Province	<b>Analfabeti di età da 65 a. in su</b>		
	M	F	TOT.
Foggia	3.919	9.111	13.030
Bari	7.230	12.791	20.021
Taranto	2.820	6.770	9.590
Brindisi	2.944	8.092	11.036
Lecce	5.006	12.102	17.108
<b>Puglia</b>	<b>21.919</b>	<b>48.866</b>	<b>70.785</b>

PUGLIA: Province	<b>TOT. Analfabeti</b>		
	M	F	TOT.
Foggia	6.292	12.000	18.292
Bari	12.569	18.625	31.194
Taranto	4.689	9.491	14.180
Brindisi	4.544	10.537	15.081
Lecce	7.505	15.706	23.211
<b>Puglia</b>	<b>35.599</b>	<b>66.359</b>	<b>101.958</b>

Fonte: ISTAT

Elab.: V. D'Aprile

**ANALFABETISMO****TAV. 8**

Italia - Censimento 2001

Pop. residente in età da 6 anni in poi per sesso

PUGLIA: 5 Province

ANALFABETI con età inferiore o superiore a 65 anni

Maschi e Femmine

Tasso degli Analfabeti inferiori e superiori a 65 anni

	<b>Analfabeti di età da 6 a 64 a.</b>		
PUGLIA: Province	M	F	TOT.
Foggia	37,7	24,1	28,8
Bari	42,5	31,3	35,8
Taranto	39,9	28,7	32,4
Brindisi	35,2	23,2	26,8
Lecce	33,3	22,9	26,3
<b>Puglia</b>	<b>38,4</b>	<b>26,4</b>	<b>30,6</b>

	<b>Analfabeti di età da 65 a. in su</b>		
PUGLIA: Province	M	F	TOT.
Foggia	62,3	75,9	71,2
Bari	57,5	68,7	64,2
Taranto	60,1	71,3	67,6
Brindisi	64,8	76,8	73,2
Lecce	66,7	77,1	73,7
<b>Puglia</b>	<b>61,6</b>	<b>73,6</b>	<b>69,4</b>

Fonte: ISTAT

Elab.: V. D'Aprile

**ANALFABETISMO****TAV. 9a**

Italia - Censimento 2001

Pop. residente in età da 6 a 64 anni per sesso

PUGLIA: Provincia di Foggia

ANALFABETI con età da 6 a 64 anni

Maschi e Femmine

Valori Assoluti

Provincia di Foggia COMUNI	Analfabeti di età da 6 a 64 a.		
	M	F	TOT.
Accadia	11	16	27
Alberona	2	4	6
Anzano di P.	5	33	38
Apricena	36	58	94
Ascoli Satr.	17	38	55
Biccari	3	18	21
Bovino	6	32	38
Cagnano Var.	35	42	77
Candela	9	11	20
Carapelle	11	12	23
Carlantino	5	6	11
Carpino	30	31	61
Casalnuovo M.	6	8	14
Casalvecchio di P.	5	4	9
Castelluccio dei S.	8	14	22
Castelluccio Val.	7	5	12
Castelnuovo Daun.	5	5	10
Celenza Valfortore	5	10	15
Celle di San Vito	0	1	1
Cerignola	193	198	391
Chieuti	5	4	9
Deliceto	5	15	20
Faeto	0	3	3
Foggia	473	535	1.008
Ischitella	27	37	64
Isole Tremiti	2	0	2
Lesina	23	17	40
Lucera	80	119	199
Manfredonia	191	206	397
Margherita di S.	60	74	134
Mattinata	34	40	74
Monteleone di P.	5	11	16
Monte Sant'Ang.	64	94	158
Motta Montec.	5	2	7
Ordona	19	11	30
Orsara di Puglia	8	17	25
Orta Nova	83	79	162
Panni	4	6	10
Peschici	9	19	28
Pietramontecor.	8	5	13

*Seque nella Tavola successiva*

**TAV. 9b***Seconda parte della Tavola precedente*

Provincia di Foggia	Analfabeti di età da 6 a 64 a.		
	COMUNI	M	F
Poggio Imperiale	8	15	23
Rignano Garg.	2	3	5
Rocchetta S.Ant.	5	15	20
Rodi Garganico	29	26	55
Roseto Valfortore	2	8	10
San Ferdinando di P.	59	68	127
San Giovanni Rot.	45	62	107
San Marco in L.	47	75	122
San Marco la Cat.	1	4	5
San Nicandro Gar.	66	87	153
San Paolo di Civ.	19	22	41
San Severo	192	210	402
Sant'Agata di P.	12	6	18
Serracapriola	14	10	24
Stornara	17	10	27
Stornarella	14	22	36
Torremaggiore	60	61	121
Trinitapoli	101	106	207
Troia	18	21	39
Vico del Gargano	68	86	154
Vieste	73	88	161
Volturara Appula	0	0	0
Volturino	2	7	9
Zapponeta	15	37	52
<b>Prov. di Foggia</b>	<b>2.373</b>	<b>2.889</b>	<b>5.262</b>

Fonte: ISTAT

Elab.: V. D'Aprile

**ANALFABETISMO****TAV. 10a**

Italia - Censimento 2001

Pop. residente in età da 6 a 64 anni per sesso

PUGLIA: Provincia di Foggia

ANALFABETI con età da 6 a 64 anni

Maschi e Femmine

Tasso: Analf. da 6 a 64 a. rispetto alla corrisp. Classe di Resid.

Provincia di Foggia COMUNI	Analfabeti di età da 6 a 64 a.		
	M	F	TOT.
Accadia	1,2	1,7	1,4
Alberona	0,5	1,1	0,8
Anzano di P.	0,6	4,0	2,3
Apricena	0,7	1,1	0,9
Ascoli Satr.	0,7	1,6	1,1
Biccari	0,3	1,6	1,0
Bovino	0,4	2,3	1,4
Cagnano Var.	1,0	1,3	1,2
Candela	0,9	1,1	1,0
Carapelle	0,4	0,5	0,5
Carlantino	1,1	1,3	1,2
Carpino	1,9	1,9	1,9
Casalnuovo M.	0,9	1,2	1,1
Casalvecchio di P.	0,6	0,5	0,6
Castelluccio dei S.	1,1	1,9	1,5
Castelluccio Val.	1,4	1,0	1,2
Castelnuovo Daun.	0,8	0,8	0,8
Celenza Valfortore	0,7	1,5	1,1
Celle di San Vito	0,0	1,8	0,9
Cerignola	0,8	0,9	0,9
Chieuti	0,7	0,6	0,7
Deliceto	0,3	1,0	0,7
Faeto	0,0	1,1	0,6
Foggia	0,8	0,9	0,8
Ischitella	1,6	2,3	1,9
Isole Tremiti	1,2	0,0	0,7
Lesina	1,0	0,7	0,8
Lucera	0,6	0,9	0,7
Manfredonia	0,8	0,9	0,9
Margherita di S.	1,3	1,5	1,4
Mattinata	1,4	1,7	1,5
Monteleone di P.	1,0	2,3	1,7
Monte Sant'Ang.	1,2	1,9	1,6
Motta Montec.	1,7	0,7	1,2
Ortona	1,8	1,1	1,5
Orsara di Puglia	0,7	1,5	1,1
Orta Nova	1,2	1,1	1,2
Panni	1,3	2,2	1,7
Peschici	0,5	1,2	0,8
Pietramontecor.	0,8	0,5	0,6

*Seque nella Tavola successiva*



**TAV. 10b***Seconda parte della Tavola precedente*

Provincia di Foggia	<b>Analfabeti di età da 6 a 64 a.</b>		
	COMUNI	M	F
Poggio Imperiale	0,8	1,4	1,1
Rignano Garg.	0,2	0,4	0,3
Rocchetta S.Ant.	0,7	2,1	1,4
Rodi Garganico	2,0	1,9	1,9
Roseto Valfortore	0,5	1,8	1,2
San Ferdinando di P.	1,1	1,3	1,2
San Giovanni Rot.	0,4	0,6	0,5
San Marco in L.	0,8	1,3	1,0
San Marco la Cat.	0,2	0,8	0,5
San Nicandro Gar.	1,0	1,3	1,1
San Paolo di Civ.	0,8	1,0	0,9
San Severo	0,9	0,9	0,9
Sant'Agata di P.	1,6	0,8	1,2
Serracapriola	0,9	0,7	0,8
Stornara	0,9	0,5	0,7
Stornarella	0,7	1,1	0,9
Torremaggiore	0,9	0,9	0,9
Trinitapoli	1,8	1,9	1,8
Troia	0,6	0,7	0,7
Vico del Gargano	2,2	2,8	2,5
Vieste	1,4	1,7	1,5
Volturara Appula	0,0	0,0	0,0
Volturino	0,3	1,0	0,7
Zapponeta	1,2	3,1	2,2
<b>Prov. di Foggia</b>	<b>0,9</b>	<b>1,1</b>	<b>1,0</b>

Fonte: ISTAT

Elab.: V. D'Aprile

**ANALFABETISMO****TAV. 11a**

Italia - Censimento 2001

Pop. residente in età da 6 a 64 anni per sesso

PUGLIA: Provincia di Foggia

ANALFABETI con età da 6 a 64 anni

Maschi e Femmine

Tasso: Analfabeti M rispetto alle F da 6 a 64 a.

Provincia di Foggia	Analfabeti di età da 6 a 64 a.		
COMUNI	M	F	TOT.
Accadia	40,7	59,3	100,0
Alberona	33,3	66,7	100,0
Anzano di P.	13,2	86,8	100,0
Apricena	38,3	61,7	100,0
Ascoli Satr.	30,9	69,1	100,0
Biccari	14,3	85,7	100,0
Bovino	15,8	84,2	100,0
Cagnano Var.	45,5	54,5	100,0
Candela	45,0	55,0	100,0
Carapelle	47,8	52,2	100,0
Carlantino	45,5	54,5	100,0
Carpino	49,2	50,8	100,0
Casalnuovo M.	42,9	57,1	100,0
Casalvecchio di P.	55,6	44,4	100,0
Castelluccio dei S.	36,4	63,6	100,0
Castelluccio Val.	58,3	41,7	100,0
Castelnuovo Daun.	50,0	50,0	100,0
Celenza Valfortore	33,3	66,7	100,0
Celle di San Vito	0,0	100,0	100,0
Cerignola	49,4	50,6	100,0
Chieuti	55,6	44,4	100,0
Deliceto	25,0	75,0	100,0
Faeto	0,0	100,0	100,0
Foggia	46,9	53,1	100,0
Ischitella	42,2	57,8	100,0
Isole Tremiti	100,0	0,0	100,0
Lesina	57,5	42,5	100,0
Lucera	40,2	59,8	100,0
Manfredonia	48,1	51,9	100,0
Margherita di S.	44,8	55,2	100,0
Mattinata	45,9	54,1	100,0
Monteleone di P.	31,3	68,8	100,0
Monte Sant'Ang.	40,5	59,5	100,0
Motta Montec.	71,4	28,6	100,0
Ordona	63,3	36,7	100,0
Orsara di Puglia	32,0	68,0	100,0
Orta Nova	51,2	48,8	100,0
Panni	40,0	60,0	100,0
Peschici	32,1	67,9	100,0
Pietramontecor.	61,5	38,5	100,0

*Segue nella Tavola successiva*

**TAV. 11b***Seconda parte della Tavola precedente*

Provincia di Foggia	Analfabeti di età da 6 a 64 a.		
	COMUNI	M	F
Poggio Imperiale	34,8	65,2	100,0
Rignano Garg.	40,0	60,0	100,0
Rocchetta S.Ant.	25,0	75,0	100,0
Rodi Garganico	52,7	47,3	100,0
Roseto Valfortore	20,0	80,0	100,0
San Ferdinando di P.	46,5	53,5	100,0
San Giovanni Rot.	42,1	57,9	100,0
San Marco in L.	38,5	61,5	100,0
San Marco la Cat.	20,0	80,0	100,0
San Nicandro Gar.	43,1	56,9	100,0
San Paolo di Civ.	46,3	53,7	100,0
San Severo	47,8	52,2	100,0
Sant'Agata di P.	66,7	33,3	100,0
Serracapriola	58,3	41,7	100,0
Stornara	63,0	37,0	100,0
Stornarella	38,9	61,1	100,0
Torremaggiore	49,6	50,4	100,0
Trinitapoli	48,8	51,2	100,0
Troia	46,2	53,8	100,0
Vico del Gargano	44,2	55,8	100,0
Vieste	45,3	54,7	100,0
Volturara Appula	-	-	-
Volturino	22,2	77,8	100,0
Zapponeta	28,8	71,2	100,0
<b>Prov. di Foggia</b>	<b>45,1</b>	<b>54,9</b>	<b>100,0</b>

Fonte: ISTAT

Elab.: V. D'Aprile

**ANALFABETISMO****TAV. 12a**

Italia - Censimento 2001

Pop. Resid. da 65 anni in poi per sesso

PUGLIA: Provincia di Foggia

ANALFABETI con età superiore a 65 anni

Maschi e Femmine

Valori Assoluti

Provincia di Foggia COMUNI	Analfabeti di età da 65 a. in su		
	M	F	TOT.
Accadia	45	123	168
Alberona	8	22	30
Anzano di P.	34	86	120
Apricena	78	185	263
Ascoli Satr.	61	191	252
Biccari	17	70	87
Bovino	44	107	151
Cagnano Var.	82	176	258
Candela	24	77	101
Carapelle	34	61	95
Carlantino	16	40	56
Carpino	73	141	214
Casalnuovo M.	21	39	60
Casalvecchio di P.	18	42	60
Castelluccio dei S.	9	38	47
Castelluccio Val.	9	22	31
Castelnuovo Daun.	6	27	33
Celenza Valfortore	16	25	41
Celle di San Vito	1	0	1
Cerignola	280	508	788
Chieuti	20	28	48
Deliceto	28	104	132
Faeto	8	12	20
Foggia	388	1.129	1.517
Ischitella	57	120	177
Isole Tremiti	0	1	1
Lesina	33	82	115
Lucera	205	438	643
Manfredonia	257	716	973
Margherita di S.	88	249	337
Mattinata	96	156	252
Monteleone di P.	35	95	130
Monte Sant'Ang.	220	431	651
Motta Montec.	3	15	18
Ordona	13	31	44
Orsara di Puglia	51	140	191
Orta Nova	136	257	393
Panni	11	14	25
Peschici	22	56	78
Pietramontecor.	15	53	68

*Seque nella Tavola successiva*

**TAV. 12b**Seconda parte della Tavola precedente

Provincia di Foggia	Analfabeti di età da 65 a. in su		
	COMUNI	M	F
Poggio Imperiale	13	61	74
Rignano Garg.	5	22	27
Rocchetta S.Ant.	25	75	100
Rodi Garganico	30	64	94
Roseto Valfortore	6	22	28
San Ferdinando di P.	131	204	335
San Giovanni Rot.	106	249	355
San Marco in L.	97	193	290
San Marco la Cat.	19	35	54
San Nicandro Gar.	119	222	341
San Paolo di Civ.	32	71	103
San Severo	171	384	555
Sant'Agata di P.	26	114	140
Serracapriola	27	41	68
Stornara	26	61	87
Stornarella	25	72	97
Torremaggiore	100	234	334
Trinitapoli	120	251	371
Troia	43	106	149
Vico del Gargano	95	220	315
Vieste	104	200	304
Volturara Appula	0	1	1
Volturino	14	51	65
Zapponeta	23	51	74
<b>Prov. di Foggia</b>	<b>3.919</b>	<b>9.111</b>	<b>13.030</b>

Fonte: ISTAT

Elab.: V. D'Aprile

**ANALFABETISMO****TAV. 13a**

Italia - Censimento 2001

Pop. Resid. da 65 anni in poi per sesso

PUGLIA: Provincia di Foggia

ANALFABETI con età superiore a 65 anni

Maschi e Femmine

Tasso: Analf. da 65 a. in su rispetto alla corrisp. Classe di Resid.

Provincia di Foggia COMUNI	Analfabeti di età da 65 a. in su		
	M	F	TOT.
Accadia	17,2	31,3	25,7
Alberona	5,5	12,8	9,4
Anzano di P.	19,9	34,8	28,7
Apricena	8,6	15,7	12,7
Ascoli Satr.	11,7	27,3	20,7
Biccari	5,3	16,4	11,7
Bovino	10,2	18,2	14,8
Cagnano Var.	12,7	21,3	17,5
Candela	10,2	22,3	17,4
Carapelle	13,2	20,3	17,0
Carlantino	12,4	21,5	17,8
Carpino	14,2	21,1	18,1
Casalnuovo M.	8,8	12,3	10,8
Casalvecchio di P.	9,2	15,3	12,7
Castelluccio dei S.	6,3	20,5	14,3
Castelluccio Val.	5,8	10,4	8,5
Castelnuovo Daun.	3,4	10,2	7,4
Celenza Valfortore	6,8	7,9	7,5
Celle di San Vito	4,2	0,0	1,6
Cerignola	8,9	12,5	10,9
Chieuti	12,8	13,5	13,2
Deliceto	7,0	19,4	14,1
Faeto	10,3	9,2	9,6
Foggia	4,0	8,4	6,6
Ischitella	12,9	21,2	17,6
Isole Tremiti	0,0	2,7	1,3
Lesina	7,1	14,3	11,1
Lucera	8,8	14,5	12,0
Manfredonia	7,3	16,1	12,2
Margherita di S.	9,0	19,8	15,1
Mattinata	19,9	25,4	23,0
Monteleone di P.	24,1	40,9	34,5
Monte Sant'Ang.	18,9	25,2	22,7
Motta Montec.	2,2	7,8	5,4
Ordon	8,4	17,6	13,3
Orsara di Puglia	13,9	27,4	21,7
Orta Nova	13,0	21,8	17,6
Panni	7,7	7,3	7,5
Peschici	7,6	15,4	11,9
Pietramontecor.	4,6	13,3	9,4

*Seque nella Tavola successiva*

**TAV. 13b***Seconda parte della Tavola precedente*

Provincia di Foggia	Analfabeti di età da 65 a. in su		
	COMUNI	M	F
Poggio Imperiale	4,8	15,8	11,3
Rignano Garg.	2,3	7,2	5,2
Rocchetta S.Ant.	10,9	29,4	20,7
Rodi Garganico	10,3	15,8	13,5
Roseto Valfortore	3,6	9,1	6,9
San Ferdinando di P.	11,7	15,9	14,0
San Giovanni Rot.	6,7	11,8	9,6
San Marco in L.	9,4	12,2	11,1
San Marco la Cat.	12,3	15,8	14,4
San Nicandro Gar.	7,6	11,7	9,8
San Paolo di Civ.	7,1	12,0	9,8
San Severo	5,2	8,7	7,2
Sant'Agata di P.	9,1	26,5	19,6
Serracapriola	6,0	6,2	6,1
Stornara	8,9	16,7	13,2
Stornarella	8,2	20,3	14,7
Torremaggiore	8,0	15,0	11,9
Trinitapoli	12,8	21,4	17,6
Troia	7,0	12,9	10,4
Vico del Gargano	15,3	25,9	21,5
Vieste	12,1	18,0	15,4
Volturara Appula	0,0	0,6	0,4
Volturino	6,1	16,2	11,9
Zapponeta	13,1	31,1	21,8
<b>Prov. di Foggia</b>	<b>8,2</b>	<b>14,4</b>	<b>11,8</b>

Fonte: ISTAT

Elab.: V. D'Aprile

**ANALFABETISMO****TAV. 14a**

Italia - Censimento 2001

Pop. Resid. da 65 anni in poi per sesso

PUGLIA: Provincia di Foggia

ANALFABETI con età superiore a 65 anni

Maschi e Femmine

Tasso: Analfabeti M rispetto alle F da 65 a. in poi

Provincia di Foggia COMUNI	Analfabeti di età da 65 a. in su		
	M	F	TOT.
Accadia	26,8	73,2	100,0
Alberona	26,7	73,3	100,0
Anzano di P.	28,3	71,7	100,0
Apricena	29,7	70,3	100,0
Ascoli Satr.	24,2	75,8	100,0
Biccari	19,5	80,5	100,0
Bovino	29,1	70,9	100,0
Cagnano Var.	31,8	68,2	100,0
Candela	23,8	76,2	100,0
Carapelle	35,8	64,2	100,0
Carlantino	28,6	71,4	100,0
Carpino	34,1	65,9	100,0
Casalnuovo M.	35,0	65,0	100,0
Casalvecchio di P.	30,0	70,0	100,0
Castelluccio dei S.	19,1	80,9	100,0
Castelluccio Val.	29,0	71,0	100,0
Castelnuovo Daun.	18,2	81,8	100,0
Celenza Valfortore	39,0	61,0	100,0
Celle di San Vito	100,0	0,0	100,0
Cerignola	35,5	64,5	100,0
Chieuti	41,7	58,3	100,0
Deliceto	21,2	78,8	100,0
Faeto	40,0	60,0	100,0
Foggia	25,6	74,4	100,0
Ischitella	32,2	67,8	100,0
Isole Tremiti	0,0	100,0	100,0
Lesina	28,7	71,3	100,0
Lucera	31,9	68,1	100,0
Manfredonia	26,4	73,6	100,0
Margherita di S.	26,1	73,9	100,0
Mattinata	38,1	61,9	100,0
Monteleone di P.	26,9	73,1	100,0
Monte Sant'Ang.	33,8	66,2	100,0
Motta Montec.	16,7	83,3	100,0
Ordona	29,5	70,5	100,0
Orsara di Puglia	26,7	73,3	100,0
Orta Nova	34,6	65,4	100,0
Panni	44,0	56,0	100,0
Peschici	28,2	71,8	100,0
Pietramontecor.	22,1	77,9	100,0

*Seque nella Tavola successiva*



**TAV. 14b**Seconda parte della Tavola precedente

Provincia di Foggia	Analfabeti di età da 65 a. in su		
	COMUNI	M	F
Poggio Imperiale	17,6	82,4	100,0
Rignano Garg.	18,5	81,5	100,0
Rocchetta S.Ant.	25,0	75,0	100,0
Rodi Garganico	31,9	68,1	100,0
Roseto Valfortore	21,4	78,6	100,0
San Ferdinando di P.	39,1	60,9	100,0
San Giovanni Rot.	29,9	70,1	100,0
San Marco in L.	33,4	66,6	100,0
San Marco la Cat.	35,2	64,8	100,0
San Nicandro Gar.	34,9	65,1	100,0
San Paolo di Civ.	31,1	68,9	100,0
San Severo	30,8	69,2	100,0
Sant'Agata di P.	18,6	81,4	100,0
Serracapriola	39,7	60,3	100,0
Stornara	29,9	70,1	100,0
Stornarella	25,8	74,2	100,0
Torremaggiore	29,9	70,1	100,0
Trinitapoli	32,3	67,7	100,0
Troia	28,9	71,1	100,0
Vico del Gargano	30,2	69,8	100,0
Vieste	34,2	65,8	100,0
Volturara Appula	-	-	-
Volturino	21,5	78,5	100,0
Zapponeta	31,1	68,9	100,0
<b>Prov. di Foggia</b>	<b>30,1</b>	<b>69,9</b>	<b>100,0</b>

Fonte: ISTAT

Elab.: V. D'Aprile

**ANALFABETISMO****TAV. 15a**

Italia - Censimento 2001

Pop. Resid. da 6 anni in poi per sesso

PUGLIA: Provincia di Foggia

TOT. ANALFABETI ( da 6 anni in su)

Maschi e Femmine

Valori Assoluti

Provincia di Foggia COMUNI	TOT. Analfabeti		
	M	F	TOT.
Accadia	56	139	195
Alberona	10	26	36
Anzano di P.	39	119	158
Apricena	114	243	357
Ascoli Satr.	78	229	307
Biccari	20	88	108
Bovino	50	139	189
Cagnano Var.	117	218	335
Candela	33	88	121
Carapelle	45	73	118
Carlantino	21	46	67
Carpino	103	172	275
Casalnuovo M.	27	47	74
Casalvecchio di P.	23	46	69
Castelluccio dei S.	17	52	69
Castelluccio Val.	16	27	43
Castelnuovo Daun.	11	32	43
Celenza Valfortore	21	35	56
Celle di San Vito	1	1	2
Cerignola	473	706	1.179
Chieuti	25	32	57
Deliceto	33	119	152
Faeto	8	15	23
Foggia	861	1.664	2.525
Ischitella	84	157	241
Isole Tremiti	2	1	3
Lesina	56	99	155
Lucera	285	557	842
Manfredonia	448	922	1.370
Margherita di S.	148	323	471
Mattinata	130	196	326
Monteleone di P.	40	106	146
Monte Sant'Ang.	284	525	809
Motta Montec.	8	17	25
Ordona	32	42	74
Orsara di Puglia	59	157	216
Orta Nova	219	336	555
Panni	15	20	35
Peschici	31	75	106
Pietramontecor.	23	58	81

*Seque nella Tavola successiva*

**TAV. 15b***Seconda parte della Tavola precedente*

Provincia di Foggia	TOT. Analfabeti		
	COMUNI	M	F
Poggio Imperiale	21	76	97
Rignano Garg.	7	25	32
Rocchetta S.Ant.	30	90	120
Rodi Garganico	59	90	149
Roseto Valfortore	8	30	38
San Ferdinando di P.	190	272	462
San Giovanni Rot.	151	311	462
San Marco in L.	144	268	412
San Marco la Cat.	20	39	59
San Nicandro Gar.	185	309	494
San Paolo di Civ.	51	93	144
San Severo	363	594	957
Sant'Agata di P.	38	120	158
Serracapriola	41	51	92
Stornara	43	71	114
Stornarella	39	94	133
Torremaggiore	160	295	455
Trinitapoli	221	357	578
Troia	61	127	188
Vico del Gargano	163	306	469
Vieste	177	288	465
Volturara Appula	0	1	1
Volturino	16	58	74
Zapponeta	38	88	126
<b>Prov. di Foggia</b>	<b>6.292</b>	<b>12.000</b>	<b>18.292</b>

Fonte: ISTAT

Elab.: V. D'Aprile

**ANALFABETISMO****TAV. 16a**

Italia - Censimento 2001

Pop. Resid. da 6 anni in poi per sesso

PUGLIA: Provincia di Foggia

TOT. ANALFABETI ( da 6 anni in su)

Maschi e Femmine

Tasso Analf. Da 6 a. in su rispetto alla corrisp. Classe di Resid.

Provincia di Foggia COMUNI	TOT. Analfabeti		
	M	F	TOT.
Accadia	4,6	10,3	7,6
Alberona	1,9	4,7	3,4
Anzano di P.	3,8	11,1	7,5
Apricena	1,8	3,7	2,8
Ascoli Satr.	2,6	7,5	5,1
Biccari	1,4	5,8	3,7
Bovino	2,7	7,0	4,9
Cagnano Var.	2,9	5,4	4,2
Candela	2,6	6,6	4,7
Carapelle	1,7	2,7	2,2
Carlantino	3,5	7,3	5,4
Carpino	4,9	7,4	6,2
Casalnuovo M.	3,1	4,8	4,0
Casalvecchio di P.	2,3	4,3	3,4
Castelluccio dei S.	1,9	5,7	3,8
Castelluccio Val.	2,4	3,8	3,1
Castelnuovo Daun.	1,4	3,7	2,6
Celenza Valfortore	2,3	3,6	3,0
Celle di San Vito	1,2	1,1	1,1
Cerignola	1,8	2,6	2,2
Chieuti	3,0	3,8	3,4
Deliceto	1,8	6,0	3,9
Faeto	2,4	3,8	3,2
Foggia	1,2	2,2	1,7
Ischitella	4,0	7,1	5,6
Isole Tremiti	1,0	0,6	0,8
Lesina	1,9	3,3	2,6
Lucera	1,8	3,3	2,6
Manfredonia	1,7	3,4	2,6
Margherita di S.	2,6	5,3	4,0
Mattinata	4,5	6,5	5,5
Monteleone di P.	6,4	15,0	10,9
Monte Sant'Ang.	4,5	7,8	6,2
Motta Montec.	1,9	3,5	2,8
Ordona	2,6	3,6	3,1
Orsara di Puglia	3,9	9,6	6,8
Orta Nova	2,7	4,1	3,4
Panni	3,3	4,3	3,8
Peschici	1,5	3,7	2,6
Pietramontecor.	1,7	4,0	2,9

*Segue nella Tavola successiva*

**TAV. 16b***Seconda parte della Tavola precedente*

Provincia di Foggia	TOT. Analfabeti		
	M	F	TOT.
<b>COMUNI</b>			
Poggio Imperiale	1,6	5,3	3,5
Rignano Garg.	0,7	2,2	1,5
Rocchetta S.Ant.	3,2	9,2	6,3
Rodi Garganico	3,3	5,0	4,2
Roseto Valfortore	1,4	4,4	3,0
San Ferdinando di P.	2,9	4,1	3,5
San Giovanni Rot.	1,3	2,5	1,9
San Marco in L.	2,0	3,5	2,8
San Marco la Cat.	2,8	5,4	4,1
San Nicandro Gar.	2,2	3,5	2,9
San Paolo di Civ.	1,8	3,2	2,5
San Severo	1,4	2,2	1,8
Sant'Agata di P.	3,6	10,3	7,2
Serracapriola	2,1	2,3	2,2
Stornara	2,0	3,2	2,6
Stornarella	1,7	4,0	2,8
Torremaggiore	2,1	3,6	2,9
Trinitapoli	3,4	5,2	4,3
Troia	1,8	3,5	2,7
Vico del Gargano	4,4	7,7	6,1
Vieste	2,9	4,5	3,7
Volturara Appula	0,0	0,3	0,2
Volturino	1,8	5,8	3,9
Zapponeta	2,7	6,5	4,6
<b>Prov. di Foggia</b>	<b>2,0</b>	<b>3,6</b>	<b>2,8</b>

Fonte: ISTAT

Elab.: V. D'Aprile

**ANALFABETISMO****TAV. 17a**

Italia - Censimento 2001

Pop. Resid. da 6 anni in poi per sesso

PUGLIA: Provincia di Foggia

TOT. ANALFABETI ( da 6 anni in su)

Maschi e Femmine

Tasso: Analfabeti M rispetto alle F da 6 anni in poi

Provincia di Foggia COMUNI	TOT. Analfabeti		
	M	F	TOT.
Accadia	28,7	71,3	100,0
Alberona	27,8	72,2	100,0
Anzano di P.	24,7	75,3	100,0
Apricena	31,9	68,1	100,0
Ascoli Satr.	25,4	74,6	100,0
Biccari	18,5	81,5	100,0
Bovino	26,5	73,5	100,0
Cagnano Var.	34,9	65,1	100,0
Candela	27,3	72,7	100,0
Carapelle	38,1	61,9	100,0
Carlantino	31,3	68,7	100,0
Carpino	37,5	62,5	100,0
Casalnuovo M.	36,5	63,5	100,0
Casalvecchio di P.	33,3	66,7	100,0
Castelluccio dei S.	24,6	75,4	100,0
Castelluccio Val.	37,2	62,8	100,0
Castelnuovo Daun.	25,6	74,4	100,0
Celenza Valfortore	37,5	62,5	100,0
Celle di San Vito	50,0	50,0	100,0
Cerignola	40,1	59,9	100,0
Chieuti	43,9	56,1	100,0
Deliceto	21,7	78,3	100,0
Faeto	34,8	65,2	100,0
Foggia	34,1	65,9	100,0
Ischitella	34,9	65,1	100,0
Isole Tremiti	66,7	33,3	100,0
Lesina	36,1	63,9	100,0
Lucera	33,8	66,2	100,0
Manfredonia	32,7	67,3	100,0
Margherita di S.	31,4	68,6	100,0
Mattinata	39,9	60,1	100,0
Monteleone di P.	27,4	72,6	100,0
Monte Sant'Ang.	35,1	64,9	100,0
Motta Montec.	32,0	68,0	100,0
Ordona	43,2	56,8	100,0
Orsara di Puglia	27,3	72,7	100,0
Orta Nova	39,5	60,5	100,0
Panni	42,9	57,1	100,0
Peschici	29,2	70,8	100,0
Pietramontecor.	28,4	71,6	100,0

*Seque nella Tavola successiva*

**TAV. 17b***Seconda parte della Tavola precedente*

Provincia di Foggia	TOT. Analfabeti		
	COMUNI	M	F
Poggio Imperiale	21,6	78,4	100,0
Rignano Garg.	21,9	78,1	100,0
Rocchetta S.Ant.	25,0	75,0	100,0
Rodi Garganico	39,6	60,4	100,0
Roseto Valfortore	21,1	78,9	100,0
San Ferdinando di P.	41,1	58,9	100,0
San Giovanni Rot.	32,7	67,3	100,0
San Marco in L.	35,0	65,0	100,0
San Marco la Cat.	33,9	66,1	100,0
San Nicandro Gar.	37,4	62,6	100,0
San Paolo di Civ.	35,4	64,6	100,0
San Severo	37,9	62,1	100,0
Sant'Agata di P.	24,1	75,9	100,0
Serracapriola	44,6	55,4	100,0
Stornara	37,7	62,3	100,0
Stornarella	29,3	70,7	100,0
Torremaggiore	35,2	64,8	100,0
Trinitapoli	38,2	61,8	100,0
Troia	32,4	67,6	100,0
Vico del Gargano	34,8	65,2	100,0
Vieste	38,1	61,9	100,0
Volturara Appula	-	-	-
Volturino	21,6	78,4	100,0
Zapponeta	30,2	69,8	100,0
<b>Prov. di Foggia</b>	<b>34,4</b>	<b>65,6</b>	<b>100,0</b>

Fonte: ISTAT

Elab.: V. D'Aprile

**ANALFABETISMO****TAV. 18**

Italia - Censimento 2001

Pop. residente in età da 6 anni in poi

PUGLIA: Provincia di Foggia

TOT. Maschi e Femmine

Tasso degli Analfabeti in età: 6 - 64 anni

Valori dei primi 30 Comuni in ordine decrescente

Provincia di Foggia		
N°	COMUNI	Tasso Analf. : 6-64a.
1	Vico del Gargano	2,5
2	Anzano di P.	2,3
3	Zapponeta	2,2
4	Ischitella	1,9
5	Rodi Garganico	1,9
6	Carpino	1,9
7	Trinitapoli	1,8
8	Panni	1,7
9	Monteleone di P.	1,7
10	Monte Sant'Ang.	1,6
11	Mattinata	1,5
12	Vieste	1,5
13	Castelluccio dei S.	1,5
14	Ordona	1,5
15	Accadia	1,4
16	Margherita di S.	1,4
17	Rocchetta S.Ant.	1,4
18	Bovino	1,4
19	Motta Montec.	1,2
20	Sant'Agata di P.	1,2
21	Carlantino	1,2
22	Castelluccio Val.	1,2
23	Cagnano Var.	1,2
24	Roseto Valfortore	1,2
25	San Ferdinando di P.	1,2
26	Orta Nova	1,2
27	Ascoli Satr.	1,1
28	San Nicandro Gar.	1,1
29	Celenza Valfortore	1,1
30	Poggio Imperiale	1,1

Fonte: ISTAT

Elab.: V. D'Aprile



**ANALFABETISMO****TAV. 19**

Italia - Censimento 2001

Pop. residente in età da 6 anni in poi

PUGLIA: Provincia di Foggia

TOT. Maschi e Femmine

Tasso degli Analfabeti in età: da 65 anni in poi

Valori dei primi 30 Comuni in ordine decrescente

Provincia di Foggia		
N°	COMUNI	Tasso Analf. : da 65 a. in su
1	Monteleone di P.	34,5
2	Anzano di P.	28,7
3	Accadia	25,7
4	Mattinata	23,0
5	Monte Sant'Ang.	22,7
6	Zapponeta	21,8
7	Orsara di Puglia	21,7
8	Vico del Gargano	21,5
9	Rocchetta S.Ant.	20,7
10	Ascoli Satr.	20,7
11	Sant'Agata di P.	19,6
12	Carpino	18,1
13	Carlantino	17,8
14	Orta Nova	17,6
15	Ischitella	17,6
16	Trinitapoli	17,6
17	Cagnano Var.	17,5
18	Candela	17,4
19	Carapelle	17,0
20	Vieste	15,4
21	Margherita di S.	15,1
22	Bovino	14,8
23	Stornarella	14,7
24	San Marco la Cat.	14,4
25	Castelluccio dei S.	14,3
26	Deliceto	14,1
27	San Ferdinando di P.	14,0
28	Rodi Garganico	13,5
29	Ortona	13,3
30	Chieuti	13,2

Fonte: ISTAT

Elab.: V. D'Aprile

**ANALFABETISMO****TAV. 20**

Italia - Censimento 2001

Pop. residente in età da 6 anni in poi

PUGLIA: Provincia di Foggia

TOT. Maschi e Femmine

Tasso del Tot. Analfabeti in età: 6 anni in poi

Valori dei primi 30 Comuni in ordine decrescente

Provincia di Foggia		
N°	COMUNI	Tasso Analf. : da 6 a. in su
1	Monteleone di P.	10,9
2	Accadia	7,6
3	Anzano di P.	7,5
4	Sant'Agata di P.	7,2
5	Orsara di Puglia	6,8
6	Rocchetta S.Ant.	6,3
7	Monte Sant'Ang.	6,2
8	Carpino	6,2
9	Vico del Gargano	6,1
10	Ischitella	5,6
11	Mattinata	5,5
12	Carlantino	5,4
13	Ascoli Satr.	5,1
14	Bovino	4,9
15	Candela	4,7
16	Zapponeta	4,6
17	Trinitapoli	4,3
18	Rodi Garganico	4,2
19	Cagnano Var.	4,2
20	San Marco la Cat.	4,1
21	Margherita di S.	4,0
22	Casalnuovo M.	4,0
23	Deliceto	3,9
24	Volturino	3,9
25	Castelluccio dei S.	3,8
26	Panni	3,8
27	Vieste	3,7
28	Biccari	3,7
29	Poggio Imperiale	3,5
30	San Ferdinando di P.	3,5

Fonte: ISTAT

Elab.: V. D'Aprile

**ANALFABETISMO****TAV. 21**

Italia - Censimento 2001

Pop. residente in età da 6 a 64 anni per sesso

PUGLIA: Provincia di Bari

ANALFABETI con età da 6 a 64 anni

Maschi e Femmine

Valori Assoluti

Provincia di Bari COMUNI	Analfabeti di età da 6 a 64 a.		
	M	F	TOT.
Acquaviva delle F.	53	44	97
Adelfia	45	54	99
Alberobello	23	30	53
Altamura	175	202	377
Andria	408	448	856
Bari	898	1.118	2.016
Barletta	278	399	677
Binetto	4	5	9
Bisceglie	619	558	1.177
Bitetto	18	22	40
Bitonto	255	277	532
Bitritto	21	22	43
Canosa di Puglia	166	160	326
Capurso	60	68	128
Casamassima	63	64	127
Cassano delle Mur.	23	20	43
Castellana Grotte	44	53	97
Cellamare	16	7	23
Conversano	64	54	118
Corato	152	146	298
Gioia del Colle	50	89	139
Giovinazzo	35	46	81
Gravina in Puglia	152	213	365
Grumo Appula	52	38	90
Locorotondo	31	61	92
Minervino Murge	45	39	84
Modugno	100	98	198
Mola di Bari	100	95	195
Molfetta	211	214	425
Monopoli	168	168	336
Noci	42	37	79
Noicattaro	72	73	145
Palo del Colle	69	64	133
Poggiorsini	6	4	10
Polignano a Mare	50	64	114
Putignano	65	51	116
Rutigliano	48	38	86
Ruvo di Puglia	79	61	140
Sammichele di B.	14	12	26
Sannicandro di B.	13	19	32
Santeramo in C.	79	77	156
Spinazzola	9	23	32
Terlizzi	75	70	145
Toritto	21	22	43
Trani	212	239	451
Triggiano	101	100	201
Turi	26	37	63
Valenzano	29	31	60
<b>Prov. di Bari</b>	<b>5.339</b>	<b>5.834</b>	<b>11.173</b>

**ANALFABETISMO****TAV. 22**

Italia - Censimento 2001

Pop. residente in età da 6 a 64 anni per sesso

PUGLIA: Provincia di Bari

ANALFABETI con età da 6 a 64 anni

Maschi e Femmine

Tasso: Analf. da 6 a 64 a. rispetto alla corrisp. Classe di Resid.

Provincia di Bari	Analfabeti di età da 6 a 64 a.		
	COMUNI	M	F
Acquaviva delle F.	0,6	0,5	0,6
Adelfia	0,7	0,8	0,8
Alberobello	0,6	0,7	0,6
Altamura	0,7	0,8	0,7
Andria	1,1	1,2	1,1
Bari	0,7	0,9	0,8
Barletta	0,7	1,1	0,9
Binetto	0,5	0,6	0,6
Bisceglie	3,0	2,8	2,9
Bitetto	0,5	0,5	0,5
Bitonto	1,1	1,2	1,2
Bitritto	0,5	0,6	0,5
Canosa di Puglia	1,4	1,3	1,3
Capurso	1,0	1,2	1,1
Casamassima	1,0	1,0	1,0
Cassano delle Mur.	0,5	0,4	0,5
Castellana Grotte	0,6	0,7	0,7
Cellamare	0,8	0,4	0,6
Conversano	0,7	0,6	0,6
Corato	0,9	0,8	0,8
Gioia del Colle	0,5	0,8	0,7
Giovinazzo	0,4	0,6	0,5
Gravina in Puglia	0,9	1,3	1,1
Grumo Appula	1,1	0,8	0,9
Locorotondo	0,6	1,1	0,9
Minervino Murge	1,2	1,0	1,1
Modugno	0,7	0,7	0,7
Mola di Bari	1,0	0,9	1,0
Molfetta	0,9	0,9	0,9
Monopoli	0,9	0,9	0,9
Noci	0,6	0,5	0,5
Noicattaro	0,7	0,8	0,8
Palo del Colle	0,8	0,8	0,8
Poggiorsini	1,0	0,7	0,9
Polignano a Mare	0,8	1,0	0,9
Putignano	0,6	0,5	0,5
Rutigliano	0,7	0,6	0,6
Ruvo di Puglia	0,8	0,6	0,7
Sammichele di B.	0,6	0,5	0,5
Sannicandro di B.	0,4	0,5	0,4
Santeramo in C.	0,8	0,8	0,8
Spinazzola	0,3	0,8	0,6
Terlizzi	0,7	0,6	0,7
Toritto	0,6	0,6	0,6
Trani	1,0	1,1	1,1
Triggiano	1,0	1,0	1,0
Turi	0,6	0,9	0,7
Valenzano	0,4	0,4	0,4
<b>Prov. di Bari</b>	<b>0,9</b>	<b>0,9</b>	<b>0,9</b>

Fonte: ISTAT

Elab.: V. D'Aprile

**ANALFABETISMO****TAV. 23**

Italia - Censimento 2001

Pop. residente in età da 6 a 64 anni per sesso

PUGLIA: Provincia di Bari

ANALFABETI con età da 6 a 64 anni

Maschi e Femmine

Tasso: Analfabeti M rispetto alle F da 6 a 64 a.

Provincia di Bari COMUNI	Analfabeti di età da 6 a 64 a.		
	M	F	TOT.
Acquaviva delle F.	54,6	45,4	100,0
Adelfia	45,5	54,5	100,0
Alberobello	43,4	56,6	100,0
Altamura	46,4	53,6	100,0
Andria	47,7	52,3	100,0
Bari	44,5	55,5	100,0
Barletta	41,1	58,9	100,0
Binetto	44,4	55,6	100,0
Bisceglie	52,6	47,4	100,0
Bitetto	45,0	55,0	100,0
Bitonto	47,9	52,1	100,0
Bitritto	48,8	51,2	100,0
Canosa di Puglia	50,9	49,1	100,0
Capurso	46,9	53,1	100,0
Casamassima	49,6	50,4	100,0
Cassano delle Mur.	53,5	46,5	100,0
Castellana Grotte	45,4	54,6	100,0
Cellamare	69,6	30,4	100,0
Conversano	54,2	45,8	100,0
Corato	51,0	49,0	100,0
Gioia del Colle	36,0	64,0	100,0
Giovinazzo	43,2	56,8	100,0
Gravina in Puglia	41,6	58,4	100,0
Grumo Appula	57,8	42,2	100,0
Locorotondo	33,7	66,3	100,0
Minervino Murge	53,6	46,4	100,0
Modugno	50,5	49,5	100,0
Mola di Bari	51,3	48,7	100,0
Molfetta	49,6	50,4	100,0
Monopoli	50,0	50,0	100,0
Noci	53,2	46,8	100,0
Noicattaro	49,7	50,3	100,0
Palo del Colle	51,9	48,1	100,0
Poggiorsini	60,0	40,0	100,0
Polignano a Mare	43,9	56,1	100,0
Putignano	56,0	44,0	100,0
Rutigliano	55,8	44,2	100,0
Ruvo di Puglia	56,4	43,6	100,0
Sammichele di B.	53,8	46,2	100,0
Sannicandro di B.	40,6	59,4	100,0
Santeramo in C.	50,6	49,4	100,0
Spinazzola	28,1	71,9	100,0
Terlizzi	51,7	48,3	100,0
Toritto	48,8	51,2	100,0
Trani	47,0	53,0	100,0
Triggiano	50,2	49,8	100,0
Turi	41,3	58,7	100,0
Valenzano	48,3	51,7	100,0
<b>Prov. di Bari</b>	<b>47,8</b>	<b>52,2</b>	<b>100,0</b>

**ANALFABETISMO****TAV. 24**

Italia - Censimento 2001

Pop. Resid. da 65 anni in poi per sesso

PUGLIA: Provincia di Bari

ANALFABETI con età superiore a 65 anni

Maschi e Femmine

Valori Assoluti

Provincia di Bari	Analfabeti di età da 65 a. in su		
	M	F	TOT.
Acquaviva delle F.	127	188	315
Adelfia	64	124	188
Alberobello	71	147	218
Altamura	343	560	903
Andria	564	981	1.545
Bari	829	2.004	2.833
Barletta	504	974	1.478
Binetto	10	13	23
Bisceglie	477	650	1.127
Bitetto	35	35	70
Bitonto	253	389	642
Bitritto	28	59	87
Canosa di Puglia	268	455	723
Capurso	83	102	185
Casamassima	90	148	238
Cassano delle Mur.	38	61	99
Castellana Grotte	88	146	234
Cellamare	11	20	31
Conversano	113	157	270
Corato	211	304	515
Gioia del Colle	111	321	432
Giovinazzo	74	97	171
Gravina in Puglia	251	472	723
Grumo Appula	80	114	194
Locorotondo	106	271	377
Minervino Murge	74	165	239
Modugno	103	158	261
Mola di Bari	156	234	390
Molfetta	282	406	688
Monopoli	228	421	649
Noci	92	146	238
Noicattaro	107	166	273
Palo del Colle	110	143	253
Poggiorsini	13	8	21
Polignano a Mare	66	103	169
Putignano	94	211	305
Rutigliano	78	128	206
Ruvo di Puglia	131	193	324
Sammichele di B.	30	54	84
Sannicandro di B.	33	51	84
Santeramo in C.	113	259	372
Spinazzola	49	83	132
Terlizzi	122	188	310
Toritto	50	45	95
Trani	267	493	760
Triggiano	124	157	281
Turi	55	104	159
Valenzano	24	83	107
<b>Prov. di Bari</b>	<b>7.230</b>	<b>12.791</b>	<b>20.021</b>

**ANALFABETISMO****TAV. 25**

Italia - Censimento 2001

Pop. Resid. da 65 anni in poi per sesso

PUGLIA: Provincia di Bari

ANALFABETI con età superiore a 65 anni

Maschi e Femmine

Tasso: Analf. da 65 a. in su rispetto alla corrisp. Classe di Resid.

Provincia di Bari	Analfabeti di età da 65 a. in su		
	M	F	TOT.
COMUNI			
Acquaviva delle F.	7,9	9,5	8,8
Adelfia	5,9	9,5	7,9
Alberobello	8,0	12,0	10,3
Altamura	10,1	11,8	11,1
Andria	11,0	14,4	13,0
Bari	3,6	6,4	5,2
Barletta	9,6	15,0	12,6
Binetto	10,8	10,4	10,6
Bisceglie	14,1	15,3	14,8
Bitetto	5,3	4,5	4,9
Bitonto	8,7	10,2	9,5
Bitritto	5,9	9,1	7,8
Canosa di Puglia	12,8	16,4	14,8
Capurso	11,0	11,0	11,0
Casamassima	8,4	11,2	10,0
Cassano delle Mur.	4,8	6,1	5,5
Castellana Grotte	7,1	8,4	7,9
Cellamare	6,2	9,4	8,0
Conversano	6,7	7,4	7,1
Corato	8,1	8,0	8,0
Gioia del Colle	5,1	10,7	8,3
Giovinazzo	5,5	5,7	5,6
Gravina in Puglia	10,3	15,9	13,4
Grumo Appula	9,7	10,7	10,2
Locorotondo	9,2	17,9	14,1
Minervino Murge	8,8	13,8	11,8
Modugno	5,9	7,2	6,6
Mola di Bari	8,6	9,7	9,3
Molfetta	6,1	6,6	6,4
Monopoli	7,3	10,2	9,0
Noci	6,3	7,4	6,9
Noicattaro	8,3	11,0	9,7
Palo del Colle	9,8	10,3	10,1
Poggiorsini	11,4	6,7	9,0
Polignano a Mare	5,9	7,0	6,6
Putignano	5,0	8,3	6,9
Rutigliano	7,0	9,2	8,2
Ruvo di Puglia	7,1	8,0	7,6
Sammichele di B.	4,5	6,7	5,7
Sannicandro di B.	4,9	6,2	5,6
Santeramo in C.	6,8	12,3	9,9
Spinazzola	7,8	9,8	8,9
Terlizzi	7,6	8,9	8,3
Toritto	8,4	5,9	7,0
Trani	8,9	12,5	10,9
Triggiano	8,1	7,8	7,9
Turi	5,5	8,4	7,1
Valenzano	2,6	7,0	5,1
<b>Prov. di Bari</b>	<b>7,2</b>	<b>9,7</b>	<b>8,6</b>

**ANALFABETISMO****TAV. 26**

Italia - Censimento 2001

Pop. Resid. da 65 anni in poi per sesso

PUGLIA: Provincia di Bari

ANALFABETI con età superiore a 65 anni

Maschi e Femmine

Tasso: Analfabeti M rispetto alle F da 65 a. in poi

Provincia di Bari COMUNI	Analfabeti di età da 65 a. in su		
	M	F	TOT.
Acquaviva delle F.	40,3	59,7	100,0
Adelfia	34,0	66,0	100,0
Alberobello	32,6	67,4	100,0
Altamura	38,0	62,0	100,0
Andria	36,5	63,5	100,0
Bari	29,3	70,7	100,0
Barletta	34,1	65,9	100,0
Binetto	43,5	56,5	100,0
Bisceglie	42,3	57,7	100,0
Bitetto	50,0	50,0	100,0
Bitonto	39,4	60,6	100,0
Bitritto	32,2	67,8	100,0
Canosa di Puglia	37,1	62,9	100,0
Capurso	44,9	55,1	100,0
Casamassima	37,8	62,2	100,0
Cassano delle Mur.	38,4	61,6	100,0
Castellana Grotte	37,6	62,4	100,0
Cellamare	35,5	64,5	100,0
Conversano	41,9	58,1	100,0
Corato	41,0	59,0	100,0
Gioia del Colle	25,7	74,3	100,0
Giovinazzo	43,3	56,7	100,0
Gravina in Puglia	34,7	65,3	100,0
Grumo Appula	41,2	58,8	100,0
Locorotondo	28,1	71,9	100,0
Minervino Murge	31,0	69,0	100,0
Modugno	39,5	60,5	100,0
Mola di Bari	40,0	60,0	100,0
Molfetta	41,0	59,0	100,0
Monopoli	35,1	64,9	100,0
Noci	38,7	61,3	100,0
Noicattaro	39,2	60,8	100,0
Palo del Colle	43,5	56,5	100,0
Poggiorsini	61,9	38,1	100,0
Polignano a Mare	39,1	60,9	100,0
Putignano	30,8	69,2	100,0
Rutigliano	37,9	62,1	100,0
Ruvo di Puglia	40,4	59,6	100,0
Sammichele di B.	35,7	64,3	100,0
Sannicandro di B.	39,3	60,7	100,0
Santeramo in C.	30,4	69,6	100,0
Spinazzola	37,1	62,9	100,0
Terlizzi	39,4	60,6	100,0
Toritto	52,6	47,4	100,0
Trani	35,1	64,9	100,0
Triggiano	44,1	55,9	100,0
Turi	34,6	65,4	100,0
Valenzano	22,4	77,6	100,0
<b>Prov. di Bari</b>	<b>36,1</b>	<b>63,9</b>	<b>100,0</b>



**ANALFABETISMO****TAV. 27**

Italia - Censimento 2001

Pop. Resid. da 6 anni in poi per sesso

PUGLIA: Provincia di Bari

TOT. ANALFABETI ( da 6 anni in su)

Maschi e Femmine

Valori Assoluti

Provincia di Bari	TOT. Analfabeti		
	COMUNI	M	F
Acquaviva delle F.	180	232	412
Adelfia	109	178	287
Alberobello	94	177	271
Altamura	518	762	1.280
Andria	972	1.429	2.401
Bari	1.727	3.122	4.849
Barletta	782	1.373	2.155
Binetto	14	18	32
Bisceglie	1.096	1.208	2.304
Bitetto	53	57	110
Bitonto	508	666	1.174
Bitritto	49	81	130
Canosa di Puglia	434	615	1.049
Capurso	143	170	313
Casamassima	153	212	365
Cassano delle Mur.	61	81	142
Castellana Grotte	132	199	331
Cellamare	27	27	54
Conversano	177	211	388
Corato	363	450	813
Gioia del Colle	161	410	571
Giovinazzo	109	143	252
Gravina in Puglia	403	685	1.088
Grumo Appula	132	152	284
Locorotondo	137	332	469
Minervino Murge	119	204	323
Modugno	203	256	459
Mola di Bari	256	329	585
Molfetta	493	620	1.113
Monopoli	396	589	985
Noci	134	183	317
Noicattaro	179	239	418
Palo del Colle	179	207	386
Poggiorsini	19	12	31
Polignano a Mare	116	167	283
Putignano	159	262	421
Rutigliano	126	166	292
Ruvo di Puglia	210	254	464
Sammichele di B.	44	66	110
Sannicandro di B.	46	70	116
Santeramo in C.	192	336	528
Spinazzola	58	106	164
Terlizzi	197	258	455
Toritto	71	67	138
Trani	479	732	1.211
Triggiano	225	257	482
Turi	81	141	222
Valenzano	53	114	167
<b>Prov. di Bari</b>	<b>12.569</b>	<b>18.625</b>	<b>31.194</b>

Fonte: ISTAT

Elab.: V. D'Aprile

**ANALFABETISMO****TAV. 28**

Italia - Censimento 2001

Pop. Resid. da 6 anni in poi per sesso

PUGLIA: Provincia di Bari

TOT. ANALFABETI ( da 6 anni in su)

Maschi e Femmine

Tasso Analf. Da 6 a. in su rispetto alla corrisp. Classe di Resid.

Provincia di Bari	TOT. Analfabeti		
	COMUNI	M	F
Acquaviva delle F.	1,8	2,2	2,0
Adelfia	1,5	2,3	1,9
Alberobello	1,9	3,3	2,6
Altamura	1,8	2,5	2,2
Andria	2,2	3,2	2,7
Bari	1,2	2,0	1,6
Barletta	1,8	3,2	2,5
Binetto	1,6	2,0	1,8
Bisceglie	4,6	4,9	4,8
Bitetto	1,1	1,2	1,2
Bitonto	2,0	2,5	2,2
Bitritto	1,1	1,8	1,4
Canosa di Puglia	3,0	4,1	3,6
Capurso	2,2	2,5	2,3
Casamassima	2,0	2,7	2,3
Cassano delle Mur.	1,1	1,4	1,3
Castellana Grotte	1,6	2,2	1,9
Cellamare	1,3	1,3	1,3
Conversano	1,6	1,8	1,7
Corato	1,8	2,1	1,9
Gioia del Colle	1,3	3,0	2,2
Giovinazzo	1,2	1,5	1,3
Gravina in Puglia	2,1	3,5	2,8
Grumo Appula	2,3	2,6	2,5
Locorotondo	2,2	4,9	3,6
Minervino Murge	2,6	4,1	3,4
Modugno	1,2	1,5	1,4
Mola di Bari	2,1	2,6	2,4
Molfetta	1,7	2,0	1,9
Monopoli	1,9	2,6	2,2
Noci	1,5	1,9	1,7
Noicattaro	1,6	2,2	1,9
Palo del Colle	1,9	2,1	2,0
Poggiorsini	2,6	1,8	2,2
Polignano a Mare	1,6	2,1	1,8
Putignano	1,2	1,9	1,6
Rutigliano	1,6	2,0	1,8
Ruvo di Puglia	1,8	2,1	1,9
Sammichele di B.	1,4	1,9	1,7
Sannicandro di B.	1,1	1,6	1,3
Santeramo in C.	1,6	2,8	2,2
Spinazzola	1,8	2,9	2,4
Terlizzi	1,6	2,0	1,8
Toritto	1,8	1,6	1,7
Trani	2,0	2,9	2,4
Triggiano	1,9	2,1	2,0
Turi	1,5	2,6	2,1
Valenzano	0,7	1,4	1,0
<b>Prov. di Bari</b>	<b>1,8</b>	<b>2,5</b>	<b>2,1</b>

Fonte: ISTAT

Elab.: V. D'Aprile

**ANALFABETISMO****TAV. 29**

Italia - Censimento 2001

Pop. Resid. da 6 anni in poi per sesso

PUGLIA: Provincia di Bari

TOT. ANALFABETI ( da 6 anni in su)

Maschi e Femmine

Tasso: Analfabeti M rispetto alle F da 6 anni in poi

Provincia di Bari COMUNI	TOT. Analfabeti		
	M	F	TOT.
Acquaviva delle F.	43,7	56,3	100,0
Adelfia	38,0	62,0	100,0
Alberobello	34,7	65,3	100,0
Altamura	40,5	59,5	100,0
Andria	40,5	59,5	100,0
Bari	35,6	64,4	100,0
Barletta	36,3	63,7	100,0
Binetto	43,8	56,3	100,0
Bisceglie	47,6	52,4	100,0
Bitetto	48,2	51,8	100,0
Bitonto	43,3	56,7	100,0
Bitritto	37,7	62,3	100,0
Canosa di Puglia	41,4	58,6	100,0
Capurso	45,7	54,3	100,0
Casamassima	41,9	58,1	100,0
Cassano delle Mur.	43,0	57,0	100,0
Castellana Grotte	39,9	60,1	100,0
Cellamare	50,0	50,0	100,0
Conversano	45,6	54,4	100,0
Corato	44,6	55,4	100,0
Gioia del Colle	28,2	71,8	100,0
Giovinazzo	43,3	56,7	100,0
Gravina in Puglia	37,0	63,0	100,0
Grumo Appula	46,5	53,5	100,0
Locorotondo	29,2	70,8	100,0
Minervino Murge	36,8	63,2	100,0
Modugno	44,2	55,8	100,0
Mola di Bari	43,8	56,2	100,0
Molfetta	44,3	55,7	100,0
Monopoli	40,2	59,8	100,0
Noci	42,3	57,7	100,0
Noicattaro	42,8	57,2	100,0
Palo del Colle	46,4	53,6	100,0
Poggiorsini	61,3	38,7	100,0
Polignano a Mare	41,0	59,0	100,0
Putignano	37,8	62,2	100,0
Rutigliano	43,2	56,8	100,0
Ruvo di Puglia	45,3	54,7	100,0
Sammichele di B.	40,0	60,0	100,0
Sannicandro di B.	39,7	60,3	100,0
Santeramo in C.	36,4	63,6	100,0
Spinazzola	35,4	64,6	100,0
Terlizzi	43,3	56,7	100,0
Toritto	51,4	48,6	100,0
Trani	39,6	60,4	100,0
Triggiano	46,7	53,3	100,0
Turi	36,5	63,5	100,0
Valenzano	31,7	68,3	100,0
<b>Prov. di Bari</b>	<b>40,3</b>	<b>59,7</b>	<b>100,0</b>

**ANALFABETISMO****TAV. 30**

Italia - Censimento 2001

Pop. residente in età da 6 anni in poi

PUGLIA: Provincia di Bari

TOT. Maschi e Femmine

Tasso degli Analfabeti in età: 6 - 64 anni

Valori in ordine decrescente

Provincia di Bari	
COMUNI	Tasso Analf. : 6-64a.
Bisceglie	2,9
Canosa di Puglia	1,3
Bitonto	1,2
Andria	1,1
Minervino Murge	1,1
Gravina in Puglia	1,1
Capurso	1,1
Trani	1,1
Casamassima	1,0
Mola di Bari	1,0
Triggiano	1,0
Grumo Appula	0,9
Barletta	0,9
Monopoli	0,9
Polignano a Mare	0,9
Molfetta	0,9
Locorotondo	0,9
Poggiorsini	0,9
Corato	0,8
Bari	0,8
Palo del Colle	0,8
Adelfia	0,8
Santeramo in C.	0,8
Noicattaro	0,8
Altamura	0,7
Turi	0,7
Ruvo di Puglia	0,7
Castellana Grotte	0,7
Modugno	0,7
Terlizzi	0,7
Gioia del Colle	0,7
Alberobello	0,6
Conversano	0,6
Toritto	0,6
Rutigliano	0,6
Cellamare	0,6
Spinazzola	0,6
Acquaviva delle F.	0,6
Binetto	0,6
Bitritto	0,5
Noci	0,5
Putignano	0,5
Giovinazzo	0,5
Sammichele di B.	0,5
Bitetto	0,5
Cassano delle Mur.	0,5
Sannicandro di B.	0,4
Valenzano	0,4

**ANALFABETISMO****TAV. 31**

Italia - Censimento 2001

Pop. residente in età da 6 anni in poi

PUGLIA: Provincia di Bari

TOT. Maschi e Femmine

Tasso degli Analfabeti in età: da 65 anni in poi

Valori in ordine decrescente

Provincia di Bari	
COMUNI	Tasso Analf. : da 65 a. in su
Canosa di Puglia	14,8
Bisceglie	14,8
Locorotondo	14,1
Gravina in Puglia	13,4
Andria	13,0
Barletta	12,6
Minervino Murge	11,8
Altamura	11,1
Capurso	11,0
Trani	10,9
Binetto	10,6
Alberobello	10,3
Grumo Appula	10,2
Palo del Colle	10,1
Casamassima	10,0
Santeramo in C.	9,9
Noicattaro	9,7
Bitonto	9,5
Mola di Bari	9,3
Monopoli	9,0
Poggiorsini	9,0
Spinazzola	8,9
Acquaviva delle F.	8,8
Gioia del Colle	8,3
Terlizzi	8,3
Rutigliano	8,2
Corato	8,0
Cellamare	8,0
Triggiano	7,9
Adelfia	7,9
Castellana Grotte	7,9
Bitritto	7,8
Ruvo di Puglia	7,6
Turi	7,1
Conversano	7,1
Toritto	7,0
Noci	6,9
Putignano	6,9
Modugno	6,6
Polignano a Mare	6,6
Molfetta	6,4
Sammichele di B.	5,7
Giovinazzo	5,6
Sannicandro di B.	5,6
Cassano delle Mur.	5,5
Bari	5,2
Valenzano	5,1
Bitetto	4,9

**ANALFABETISMO****TAV. 32**

Italia - Censimento 2001

Pop. residente in età da 6 anni in poi

PUGLIA: Provincia di Bari

TOT. Maschi e Femmine

Tasso del Tot. Analfabeti in età: 6 anni in poi

Valori in ordine decrescente

Provincia di Bari	
COMUNI	Tasso Analf. : da 6 anni in su
Bisceglie	4,8
Canosa di Puglia	3,6
Locorotondo	3,6
Minervino Murge	3,4
Gravina in Puglia	2,8
Andria	2,7
Alberobello	2,6
Barletta	2,5
Grumo Appula	2,5
Trani	2,4
Mola di Bari	2,4
Spinazzola	2,4
Casamassima	2,3
Capurso	2,3
Monopoli	2,2
Bitonto	2,2
Poggiorsini	2,2
Santeramo in C.	2,2
Altamura	2,2
Gioia del Colle	2,2
Turi	2,1
Acquaviva delle F.	2,0
Palo del Colle	2,0
Triggiano	2,0
Corato	1,9
Ruvo di Puglia	1,9
Castellana Grotte	1,9
Noicattaro	1,9
Adelfia	1,9
Molfetta	1,9
Polignano a Mare	1,8
Rutigliano	1,8
Terlizzi	1,8
Binetto	1,8
Noci	1,7
Conversano	1,7
Toritto	1,7
Sammichele di B.	1,7
Bari	1,6
Putignano	1,6
Bitritto	1,4
Modugno	1,4
Sannicandro di B.	1,3
Giovinazzo	1,3
Cassano delle Mur.	1,3
Cellamare	1,3
Bitetto	1,2
Valenzano	1,0

**ANALFABETISMO****TAV. 33**

Italia - Censimento 2001

Pop. residente in età da 6 a 64 anni per sesso

PUGLIA: Provincia di Taranto

ANALFABETI con età da 6 a 64 anni

Maschi e Femmine

Valori Assoluti

Provincia di Taranto COMUNI	Analfabeti di età da 6 a 64 a.		
	M	F	TOT.
Avetrana	34	53	87
Carosino	17	22	39
Castellaneta	32	66	98
Crispiano	27	44	71
Faggiano	13	25	38
Fragagnano	20	39	59
Ginosa	58	109	167
Grottaglie	116	207	323
Laterza	77	90	167
Leporano	8	19	27
Lizzano	41	64	105
Manduria	104	140	244
Martina Franca	102	157	259
Maruggio	25	36	61
Massafra	159	167	326
Monteiasi	9	29	38
Montemesola	16	28	44
Monteparano	1	3	4
Mottola	64	101	165
Palagianello	32	55	87
Palagiano	58	75	133
Pulsano	36	46	82
Roccaforzata	6	2	8
San Giorgio Ionico	27	52	79
S. Marzano di S. G.	45	65	110
Sava	78	126	204
Statte	55	81	136
Taranto	602	790	1.392
Torricella	7	30	37
<b>Prov. di Taranto</b>	<b>1.869</b>	<b>2.721</b>	<b>4.590</b>

Fonte: ISTAT

Elab.: V. D'Aprile

**ANALFABETISMO****TAV. 34**

Italia - Censimento 2001

Pop. residente in età da 6 a 64 anni per sesso

PUGLIA: Provincia di Taranto

ANALFABETI con età da 6 a 64 anni

Maschi e Femmine

Tasso: Analf. da 6 a 64 a. rispetto alla corrisp. Classe di Resid.

Provincia di Taranto	Analfabeti di età da 6 a 64 a.		
COMUNI	M	F	TOT.
Avetrana	1,2	1,8	1,5
Carosino	0,7	0,9	0,8
Castellaneta	0,5	1,0	0,7
Crispiano	0,5	0,9	0,7
Faggiano	0,9	1,8	1,4
Fragagnano	0,9	1,7	1,3
Ginosa	0,7	1,3	1,0
Grottaglie	0,9	1,6	1,3
Laterza	1,3	1,5	1,4
Leporano	0,3	0,8	0,6
Lizzano	1,0	1,6	1,3
Manduria	0,9	1,1	1,0
Martina Franca	0,5	0,8	0,7
Maruggio	1,2	1,8	1,5
Massafra	1,3	1,3	1,3
Monteiasi	0,4	1,4	0,9
Montemesola	1,0	1,7	1,3
Monteparano	0,1	0,3	0,2
Mottola	1,0	1,5	1,3
Palagianello	1,1	1,8	1,4
Palagiano	0,9	1,2	1,0
Pulsano	0,9	1,1	1,0
Roccaforzata	0,8	0,3	0,6
San Giorgio Ionico	0,4	0,8	0,6
S. Marzano di S. G.	1,3	1,8	1,6
Sava	1,3	2,0	1,6
Statte	0,9	1,4	1,1
Taranto	0,8	1,0	0,9
Torricella	0,4	1,9	1,2
<b>Prov. di Taranto</b>	<b>0,8</b>	<b>1,2</b>	<b>1,0</b>

Fonte: ISTAT

Elab.: V. D'Aprile



**ANALFABETISMO****TAV. 35**

Italia - Censimento 2001

Pop. residente in età da 6 a 64 anni per sesso

PUGLIA: Provincia di Taranto

ANALFABETI con età da 6 a 64 anni

Maschi e Femmine

Tasso: Analfabeti M rispetto alle F da 6 a 64 a.

Provincia di Taranto COMUNI	Analfabeti di età da 6 a 64 a.		
	M	F	TOT.
Avetrana	39,1	60,9	100,0
Carosino	43,6	56,4	100,0
Castellaneta	32,7	67,3	100,0
Crispiano	38,0	62,0	100,0
Faggiano	34,2	65,8	100,0
Fragagnano	33,9	66,1	100,0
Ginosa	34,7	65,3	100,0
Grottaglie	35,9	64,1	100,0
Laterza	46,1	53,9	100,0
Leporano	29,6	70,4	100,0
Lizzano	39,0	61,0	100,0
Manduria	42,6	57,4	100,0
Martina Franca	39,4	60,6	100,0
Maruggio	41,0	59,0	100,0
Massafra	48,8	51,2	100,0
Monteiasi	23,7	76,3	100,0
Montemesola	36,4	63,6	100,0
Monteparano	25,0	75,0	100,0
Mottola	38,8	61,2	100,0
Palagianello	36,8	63,2	100,0
Palagiano	43,6	56,4	100,0
Pulsano	43,9	56,1	100,0
Roccaforzata	75,0	25,0	100,0
San Giorgio Ionico	34,2	65,8	100,0
S. Marzano di S. G.	40,9	59,1	100,0
Sava	38,2	61,8	100,0
Statte	40,4	59,6	100,0
Taranto	43,2	56,8	100,0
Torricella	18,9	81,1	100,0
<b>Prov. di Taranto</b>	<b>40,7</b>	<b>59,3</b>	<b>100,0</b>

Fonte: ISTAT

Elab.: V. D'Aprile

**ANALFABETISMO****TAV. 36**

Italia - Censimento 2001

Pop. Resid. da 65 anni in poi per sesso

PUGLIA: Provincia di Taranto

ANALFABETI con età superiore a 65 anni

Maschi e Femmine

Valori Assoluti

Provincia di Taranto COMUNI	Analfabeti di età da 65 a. in su		
	M	F	TOT.
Avetrana	78	199	277
Carosino	24	71	95
Castellaneta	70	188	258
Crispiano	93	155	248
Faggiano	22	44	66
Fragagnano	31	64	95
Ginosa	186	360	546
Grottaglie	257	666	923
Laterza	117	213	330
Leporano	14	26	40
Lizzano	57	168	225
Manduria	202	463	665
Martina Franca	250	660	910
Maruggio	59	135	194
Massafra	212	403	615
Monteiasi	28	70	98
Montemesola	30	72	102
Monteparano	4	12	16
Mottola	79	231	310
Palagianello	48	122	170
Palagiano	71	161	232
Pulsano	41	93	134
Roccaforzata	6	16	22
San Giorgio Ionico	41	146	187
S. Marzano di S. G.	75	175	250
Sava	106	210	316
Statte	66	125	191
Taranto	526	1.445	1.971
Torricella	27	77	104
<b>Prov. di Taranto</b>	<b>2.820</b>	<b>6.770</b>	<b>9.590</b>

Fonte: ISTAT

Elab.: V. D'Aprile

**ANALFABETISMO****TAV. 37**

Italia - Censimento 2001

Pop. Resid. da 65 anni in poi per sesso

PUGLIA: Provincia di Taranto

ANALFABETI con età superiore a 65 anni

Maschi e Femmine

Tasso: Analf. da 65 a. in su rispetto alla corrisp. Classe di Resid.

Provincia di Taranto COMUNI	Analfabeti di età da 65 a. in su		
	M	F	TOT.
Avetrana	14,4	29,4	22,7
Carosino	6,5	13,1	10,4
Castellaneta	5,6	12,1	9,2
Crispiano	10,8	14,0	12,6
Faggiano	9,4	16,1	13,0
Fragagnano	7,9	12,4	10,5
Ginosa	11,5	19,1	15,6
Grottaglie	13,2	25,9	20,4
Laterza	11,2	17,4	14,5
Leporano	4,2	7,5	5,9
Lizzano	9,4	22,6	16,7
Manduria	8,4	14,9	12,1
Martina Franca	7,2	13,6	10,9
Maruggio	12,6	23,7	18,7
Massafra	11,8	17,5	15,0
Monteiasi	9,3	16,7	13,6
Montemesola	9,1	17,3	13,7
Monteparano	2,2	4,8	3,7
Mottola	6,6	15,8	11,7
Palagianello	11,1	22,9	17,6
Palagiano	7,7	15,3	11,7
Pulsano	6,6	11,7	9,4
Roccaforzata	6,5	10,1	8,8
San Giorgio Ionico	5,1	14,4	10,3
S. Marzano di S. G.	14,4	26,3	21,1
Sava	8,4	13,4	11,2
Statte	9,2	15,2	12,4
Taranto	3,9	7,4	6,0
Torricella	8,1	19,8	14,4
<b>Prov. di Taranto</b>	<b>7,3</b>	<b>13,2</b>	<b>10,7</b>

Fonte: ISTAT

Elab.: V. D'Aprile

**ANALFABETISMO****TAV. 38**

Italia - Censimento 2001

Pop. Resid. da 65 anni in poi per sesso

PUGLIA: Provincia di Taranto

ANALFABETI con età superiore a 65 anni

Maschi e Femmine

Tasso: Analfabeti M rispetto alle F da 65 a. in poi

Provincia di Taranto COMUNI	Analfabeti di età da 65 a. in su		
	M	F	TOT.
Avetrana	28,2	71,8	100,0
Carosino	25,3	74,7	100,0
Castellaneta	27,1	72,9	100,0
Crispiano	37,5	62,5	100,0
Faggiano	33,3	66,7	100,0
Fragagnano	32,6	67,4	100,0
Ginosa	34,1	65,9	100,0
Grottaglie	27,8	72,2	100,0
Laterza	35,5	64,5	100,0
Leporano	35,0	65,0	100,0
Lizzano	25,3	74,7	100,0
Manduria	30,4	69,6	100,0
Martina Franca	27,5	72,5	100,0
Maruggio	30,4	69,6	100,0
Massafra	34,5	65,5	100,0
Monteiasi	28,6	71,4	100,0
Montemesola	29,4	70,6	100,0
Monteparano	25,0	75,0	100,0
Mottola	25,5	74,5	100,0
Palagianello	28,2	71,8	100,0
Palagiano	30,6	69,4	100,0
Pulsano	30,6	69,4	100,0
Roccaforzata	27,3	72,7	100,0
San Giorgio Ionico	21,9	78,1	100,0
S. Marzano di S. G.	30,0	70,0	100,0
Sava	33,5	66,5	100,0
Statte	34,6	65,4	100,0
Taranto	26,7	73,3	100,0
Torricella	26,0	74,0	100,0
<b>Prov. di Taranto</b>	<b>29,4</b>	<b>70,6</b>	<b>100,0</b>

Fonte: ISTAT

Elab.: V. D'Aprile

**ANALFABETISMO****TAV. 39**

Italia - Censimento 2001

Pop. Resid. da 6 anni in poi per sesso

PUGLIA: Provincia di Taranto

TOT. ANALFABETI ( da 6 anni in su)

Maschi e Femmine

Valori Assoluti

Provincia di Taranto COMUNI	TOT. Analfabeti		
	M	F	TOT.
Avetrana	112	252	364
Carosino	41	93	134
Castellaneta	102	254	356
Crispiano	120	199	319
Faggiano	35	69	104
Fragagnano	51	103	154
Ginosa	244	469	713
Grottaglie	373	873	1.246
Laterza	194	303	497
Leporano	22	45	67
Lizzano	98	232	330
Manduria	306	603	909
Martina Franca	352	817	1.169
Maruggio	84	171	255
Massafra	371	570	941
Monteiasi	37	99	136
Montemesola	46	100	146
Monteparano	5	15	20
Mottola	143	332	475
Palagianello	80	177	257
Palagiano	129	236	365
Pulsano	77	139	216
Roccaforzata	12	18	30
San Giorgio Ionico	68	198	266
S. Marzano di S. G.	120	240	360
Sava	184	336	520
Statte	121	206	327
Taranto	1.128	2.235	3.363
Torricella	34	107	141
<b>Prov. di Taranto</b>	<b>4.689</b>	<b>9.491</b>	<b>14.180</b>

Fonte: ISTAT

Elab.: V. D'Aprile

**ANALFABETISMO****TAV. 40**

Italia - Censimento 2001

Pop. Resid. da 6 anni in poi per sesso

PUGLIA: Provincia di Taranto

TOT. ANALFABETI ( da 6 anni in su)

Maschi e Femmine

Tasso Analf. Da 6 a. in su rispetto alla corrisp. Classe di Resid.

Provincia di Taranto COMUNI	TOT. Analfabeti		
	M	F	TOT.
Avetrana	3,3	7,1	5,3
Carosino	1,5	3,2	2,4
Castellaneta	1,3	3,0	2,2
Crispiano	2,0	3,2	2,6
Faggiano	2,1	4,1	3,1
Fragagnano	2,0	3,7	2,9
Ginosa	2,4	4,5	3,4
Grottaglie	2,6	5,7	4,2
Laterza	2,8	4,3	3,5
Leporano	0,8	1,6	1,2
Lizzano	2,1	4,8	3,5
Manduria	2,1	3,9	3,0
Martina Franca	1,6	3,4	2,5
Maruggio	3,3	6,5	5,0
Massafra	2,6	3,9	3,3
Monteiasi	1,6	3,9	2,8
Montemesola	2,3	4,8	3,6
Monteparano	0,4	1,3	0,9
Mottola	1,9	4,1	3,0
Palagianello	2,3	4,9	3,7
Palagiano	1,8	3,2	2,5
Pulsano	1,6	2,9	2,2
Roccaforzata	1,5	2,1	1,8
San Giorgio Ionico	1,0	2,7	1,8
S. Marzano di S. G.	3,0	5,7	4,4
Sava	2,5	4,3	3,4
Statte	1,8	3,0	2,4
Taranto	1,2	2,2	1,8
Torricella	1,8	5,5	3,7
<b>Prov. di Taranto</b>	<b>1,8</b>	<b>3,4</b>	<b>2,6</b>

Fonte: ISTAT

Elab.: V. D'Aprile

**ANALFABETISMO****TAV. 41**

Italia - Censimento 2001

Pop. Resid. da 6 anni in poi per sesso

PUGLIA: Provincia di Taranto

TOT. ANALFABETI ( da 6 anni in su)

Maschi e Femmine

Tasso: Analfabeti M rispetto alle F da 6 anni in poi

Provincia di Taranto	TOT. Analfabeti		
	COMUNI	M	F
Avetrana	30,8	69,2	100,0
Carosino	30,6	69,4	100,0
Castellaneta	28,7	71,3	100,0
Crispiano	37,6	62,4	100,0
Faggiano	33,7	66,3	100,0
Fragagnano	33,1	66,9	100,0
Ginosa	34,2	65,8	100,0
Grottaglie	29,9	70,1	100,0
Laterza	39,0	61,0	100,0
Leporano	32,8	67,2	100,0
Lizzano	29,7	70,3	100,0
Manduria	33,7	66,3	100,0
Martina Franca	30,1	69,9	100,0
Maruggio	32,9	67,1	100,0
Massafra	39,4	60,6	100,0
Monteiasi	27,2	72,8	100,0
Montemesola	31,5	68,5	100,0
Monteparano	25,0	75,0	100,0
Mottola	30,1	69,9	100,0
Palagianello	31,1	68,9	100,0
Palagiano	35,3	64,7	100,0
Pulsano	35,6	64,4	100,0
Roccaforzata	40,0	60,0	100,0
San Giorgio Ionico	25,6	74,4	100,0
S. Marzano di S. G.	33,3	66,7	100,0
Sava	35,4	64,6	100,0
Statte	37,0	63,0	100,0
Taranto	33,5	66,5	100,0
Torricella	24,1	75,9	100,0
<b>Prov. di Taranto</b>	<b>33,1</b>	<b>66,9</b>	<b>100,0</b>

Fonte: ISTAT

Elab.: V. D'Aprile

**ANALFABETISMO****TAV. 42**

Italia - Censimento 2001

Pop. residente in età da 6 anni in poi

PUGLIA: Provincia di Taranto

TOT. Maschi e Femmine

Tasso degli Analfabeti in età: 6 - 64 anni

Valori in ordine decrescente

Provincia di Taranto	
COMUNI	Tasso Analf. : 6-64a.
Sava	1,6
S. Marzano di S. G.	1,6
Avetrana	1,5
Maruggio	1,5
Palagianello	1,4
Laterza	1,4
Faggiano	1,4
Fragagnano	1,3
Montemesola	1,3
Massafra	1,3
Lizzano	1,3
Grottaglie	1,3
Mottola	1,3
Torricella	1,2
Statte	1,1
Palagiano	1,0
Manduria	1,0
Pulsano	1,0
Ginosa	1,0
Monteiasi	0,9
Taranto	0,9
Carosino	0,8
Castellaneta	0,7
Crispiano	0,7
Martina Franca	0,7
San Giorgio Ionico	0,6
Roccaforzata	0,6
Leporano	0,6
Monteparano	0,2

*Fonte:* ISTAT*Elab.:* V. D'Aprile



**ANALFABETISMO****TAV. 43**

Italia - Censimento 2001

Pop. residente in età da 6 anni in poi

PUGLIA: Provincia di Taranto

TOT. Maschi e Femmine

Tasso degli Analfabeti in età: da 65 anni in poi

Valori in ordine decrescente

Provincia di Taranto	
COMUNI	Tasso Analf. : da 65 a. in su
Avetrana	22,7
S. Marzano di S. G.	21,1
Grottaglie	20,4
Maruggio	18,7
Palagianello	17,6
Lizzano	16,7
Ginosa	15,6
Massafra	15,0
Laterza	14,5
Torricella	14,4
Montemesola	13,7
Monteiasi	13,6
Faggiano	13,0
Crispiano	12,6
Statte	12,4
Manduria	12,1
Palagiano	11,7
Mottola	11,7
Sava	11,2
Martina Franca	10,9
Fragagnano	10,5
Carosino	10,4
San Giorgio Ionico	10,3
Pulsano	9,4
Castellaneta	9,2
Roccaforzata	8,8
Taranto	6,0
Leporano	5,9
Monteparano	3,7

Fonte: ISTAT

Elab.: V. D'Aprile

**ANALFABETISMO****TAV. 44**

Italia - Censimento 2001

Pop. residente in età da 6 anni in poi

PUGLIA: Provincia di Taranto

TOT. Maschi e Femmine

Tasso del Tot. Analfabeti in età: 6 anni in poi

Valori in ordine decrescente

Provincia di Taranto	
COMUNI	Tasso Analf. : da 6 anni in su
Avetrana	5,3
Maruggio	5,0
S. Marzano di S. G.	4,4
Grottaglie	4,2
Torricella	3,7
Palagianello	3,7
Montemesola	3,6
Laterza	3,5
Lizzano	3,5
Ginosa	3,4
Sava	3,4
Massafra	3,3
Faggiano	3,1
Mottola	3,0
Manduria	3,0
Fragagnano	2,9
Monteiasi	2,8
Crispiano	2,6
Martina Franca	2,5
Palagiano	2,5
Statte	2,4
Carosino	2,4
Pulsano	2,2
Castellaneta	2,2
San Giorgio Ionico	1,8
Roccaforzata	1,8
Taranto	1,8
Leporano	1,2
Monteparano	0,9

Fonte: ISTAT

Elab.: V. D'Aprile

**ANALFABETISMO****TAV. 45**

Italia - Censimento 2001

Pop. residente in età da 6 a 64 anni per sesso

PUGLIA: Provincia di Brindisi

ANALFABETI con età da 6 a 64 anni

Maschi e Femmine

Valori Assoluti

Provincia di Brindisi COMUNI	Analfabeti di età da 6 a 64 a.		
	M	F	TOT.
Brindisi	220	299	519
Carovigno	89	127	216
Ceglie Messapica	84	166	250
Cellino San Marco	28	49	77
Cisternino	27	24	51
Erchie	41	73	114
Fasano	143	243	386
Francavilla Fontana	126	235	361
Latiano	112	124	236
Mesagne	137	208	345
Oria	54	109	163
Ostuni	101	145	246
San Donaci	41	65	106
San Michele Salent.	20	32	52
San Pancrazio Salent.	58	89	147
San Pietro Vernotico	59	77	136
San Vito d. Normanni	91	153	244
Torchiarolo	42	42	84
Torre Santa Susanna	61	80	141
Villa Castelli	66	105	171
<b>Prov. di Brindisi</b>	<b>1.600</b>	<b>2.445</b>	<b>4.045</b>

Fonte: ISTAT

Elab.: V. D'Aprile

**ANALFABETISMO****TAV. 46**

Italia - Censimento 2001

Pop. residente in età da 6 a 64 anni per sesso

PUGLIA: Provincia di Brindisi

ANALFABETI con età da 6 a 64 anni

Maschi e Femmine

Tasso: Analf. da 6 a 64 a. rispetto alla corrisp. Classe di Resid.

Provincia di Brindisi COMUNI	Analfabeti di età da 6 a 64 a.		
	M	F	TOT.
Brindisi	0,6	0,8	0,7
Carovigno	1,5	2,2	1,9
Ceglie Messapica	1,1	2,0	1,5
Cellino San Marco	1,1	1,8	1,5
Cisternino	0,6	0,5	0,6
Erchie	1,2	2,1	1,6
Fasano	0,9	1,6	1,3
Francavilla Fontana	0,9	1,6	1,2
Latiano	1,9	2,1	2,0
Mesagne	1,3	1,9	1,6
Oria	0,9	1,8	1,4
Ostuni	0,8	1,2	1,0
San Donaci	1,6	2,3	2,0
San Michele Salent.	0,9	1,4	1,1
San Pancrazio Salent.	1,4	2,2	1,8
San Pietro Vernotico	1,1	1,3	1,2
San Vito d. Normanni	1,2	2,0	1,6
Torchiarolo	2,1	2,1	2,1
Torre Santa Susanna	1,5	1,9	1,7
Villa Castelli	1,9	3,1	2,5
<b>Prov. di Brindisi</b>	<b>1,0</b>	<b>1,5</b>	<b>1,3</b>

Fonte: ISTAT

Elab.: V. D'Aprile

**ANALFABETISMO****TAV. 47**

Italia - Censimento 2001

Pop. residente in età da 6 a 64 anni per sesso

PUGLIA: Provincia di Brindisi

ANALFABETI con età da 6 a 64 anni

Maschi e Femmine

Tasso: Analfabeti M rispetto alle F da 6 a 64 a.

Provincia di Brindisi	Analfabeti di età da 6 a 64 a.		
COMUNI	M	F	TOT.
Brindisi	42,4	57,6	100,0
Carovigno	41,2	58,8	100,0
Ceglie Messapica	33,6	66,4	100,0
Cellino San Marco	36,4	63,6	100,0
Cisternino	52,9	47,1	100,0
Erchie	36,0	64,0	100,0
Fasano	37,0	63,0	100,0
Francavilla Fontana	34,9	65,1	100,0
Latiano	47,5	52,5	100,0
Mesagne	39,7	60,3	100,0
Oria	33,1	66,9	100,0
Ostuni	41,1	58,9	100,0
San Donaci	38,7	61,3	100,0
San Michele Salent.	38,5	61,5	100,0
San Pancrazio Salent.	39,5	60,5	100,0
San Pietro Vernotico	43,4	56,6	100,0
San Vito d. Normanni	37,3	62,7	100,0
Torchiarolo	50,0	50,0	100,0
Torre Santa Susanna	43,3	56,7	100,0
Villa Castelli	38,6	61,4	100,0
<b>Prov. di Brindisi</b>	<b>39,6</b>	<b>60,4</b>	<b>100,0</b>

Fonte: ISTAT

Elab.: V. D'Aprile

**ANALFABETISMO****TAV. 48**

Italia - Censimento 2001

Pop. Resid. da 65 anni in poi per sesso

PUGLIA: Provincia di Brindisi

ANALFABETI con età superiore a 65 anni

Maschi e Femmine

Valori Assoluti

Provincia di Brindisi COMUNI	Analfabeti di età da 65 a. in su		
	M	F	TOT.
Brindisi	297	780	1.077
Carovigno	161	353	514
Ceglie Messapica	228	715	943
Cellino San Marco	63	188	251
Cisternino	67	216	283
Erchie	101	222	323
Fasano	272	682	954
Francavilla Fontana	227	695	922
Latiano	128	415	543
Mesagne	239	728	967
Oria	115	377	492
Ostuni	204	440	644
San Donaci	68	170	238
San Michele Salent.	50	183	233
San Pancrazio Salent.	97	305	402
San Pietro Vernotico	112	341	453
San Vito d. Normanni	197	538	735
Torchiarolo	47	102	149
Torre Santa Susanna	96	280	376
Villa Castelli	175	362	537
<b>Prov. di Brindisi</b>	<b>2.944</b>	<b>8.092</b>	<b>11.036</b>

Fonte: ISTAT

Elab.: V. D'Aprile

**ANALFABETISMO****TAV. 49**

Italia - Censimento 2001

Pop. Resid. da 65 anni in poi per sesso

PUGLIA: Provincia di Brindisi

ANALFABETI con età superiore a 65 anni

Maschi e Femmine

Tasso: Analf. da 65 a. in su rispetto alla corrisp. Classe di Resid.

Provincia di Brindisi	Analfabeti di età da 65 a. in su		
COMUNI	M	F	TOT.
Brindisi	5,4	9,9	8,0
Carovigno	15,8	26,1	21,6
Ceglie Messapica	13,7	29,1	22,9
Cellino San Marco	12,0	25,0	19,7
Cisternino	5,8	14,1	10,5
Erchie	19,8	31,6	26,7
Fasano	11,1	20,3	16,4
Francavilla Fontana	10,9	24,1	18,5
Latiano	10,9	27,2	20,1
Mesagne	12,3	25,6	20,2
Oria	10,6	24,7	18,8
Ostuni	7,8	11,0	9,7
San Donaci	11,3	23,2	17,8
San Michele Salent.	10,1	27,6	20,2
San Pancrazio Salent.	13,5	30,8	23,5
San Pietro Vernotico	9,2	19,7	15,4
San Vito d. Normanni	13,2	24,9	20,1
Torchiarolo	13,4	24,1	19,3
Torre Santa Susanna	14,3	30,6	23,7
Villa Castelli	31,4	50,6	42,2
<b>Prov. di Brindisi</b>	<b>10,5</b>	<b>20,7</b>	<b>16,4</b>

Fonte: ISTAT

Elab.: V. D'Aprile

**ANALFABETISMO****TAV. 50**

Italia - Censimento 2001

Pop. Resid. da 65 anni in poi per sesso

PUGLIA: Provincia di Brindisi

ANALFABETI con età superiore a 65 anni

Maschi e Femmine

Tasso: Analfabeti M rispetto alle F da 65 a. in poi

Provincia di Brindisi	Analfabeti di età da 65 a. in su		
COMUNI	M	F	TOT.
Brindisi	27,6	72,4	100,0
Carovigno	31,3	68,7	100,0
Ceglie Messapica	24,2	75,8	100,0
Cellino San Marco	25,1	74,9	100,0
Cisternino	23,7	76,3	100,0
Erchie	31,3	68,7	100,0
Fasano	28,5	71,5	100,0
FrancaVilla Fontana	24,6	75,4	100,0
Latiano	23,6	76,4	100,0
Mesagne	24,7	75,3	100,0
Oria	23,4	76,6	100,0
Ostuni	31,7	68,3	100,0
San Donaci	28,6	71,4	100,0
San Michele Salent.	21,5	78,5	100,0
San Pancrazio Salent.	24,1	75,9	100,0
San Pietro Vernotico	24,7	75,3	100,0
San Vito d. Normanni	26,8	73,2	100,0
Torchiarolo	31,5	68,5	100,0
Torre Santa Susanna	25,5	74,5	100,0
Villa Castelli	32,6	67,4	100,0
<b>Prov. di Brindisi</b>	<b>26,7</b>	<b>73,3</b>	<b>100,0</b>

Fonte: ISTAT

Elab.: V. D'Aprile



**ANALFABETISMO****TAV. 51**

Italia - Censimento 2001

Pop. Resid. da 6 anni in poi per sesso

PUGLIA: Provincia di Brindisi

TOT. ANALFABETI ( da 6 anni in su)

Maschi e Femmine

Valori Assoluti

Provincia di Brindisi COMUNI	TOT. Analfabeti		
	M	F	TOT.
Brindisi	517	1.079	1.596
Carovigno	250	480	730
Ceglie Messapica	312	881	1.193
Cellino San Marco	91	237	328
Cisternino	94	240	334
Erchie	142	295	437
Fasano	415	925	1.340
Francavilla Fontana	353	930	1.283
Latiano	240	539	779
Mesagne	376	936	1.312
Oria	169	486	655
Ostuni	305	585	890
San Donaci	109	235	344
San Michele Salent.	70	215	285
San Pancrazio Salent.	155	394	549
San Pietro Vernotico	171	418	589
San Vito d. Normanni	288	691	979
Torchiarolo	89	144	233
Torre Santa Susanna	157	360	517
Villa Castelli	241	467	708
<b>Prov. di Brindisi</b>	<b>4.544</b>	<b>10.537</b>	<b>15.081</b>

Fonte: ISTAT

Elab.: V. D'Aprile

**ANALFABETISMO****TAV. 52**

Italia - Censimento 2001

Pop. Resid. da 6 anni in poi per sesso

PUGLIA: Provincia di Brindisi

TOT. ANALFABETI ( da 6 anni in su)

Maschi e Femmine

Tasso Analf. Da 6 a. in su rispetto alla corrisp. Classe di Resid.

Provincia di Brindisi COMUNI	TOT. Analfabeti		
	M	F	TOT.
Brindisi	1,3	2,5	1,9
Carovigno	3,7	6,6	5,2
Ceglie Messapica	3,2	8,3	5,9
Cellino San Marco	3,0	6,9	5,1
Cisternino	1,7	4,0	2,9
Erchie	3,6	7,1	5,4
Fasano	2,4	4,9	3,7
Francavilla Fontana	2,2	5,3	3,8
Latiano	3,4	7,3	5,4
Mesagne	3,0	6,8	5,0
Oria	2,5	6,5	4,6
Ostuni	2,1	3,5	2,8
San Donaci	3,4	6,7	5,1
San Michele Salent.	2,5	7,1	4,9
San Pancrazio Salent.	3,2	7,7	5,5
San Pietro Vernotico	2,6	5,5	4,1
San Vito d. Normanni	3,2	7,0	5,2
Torchiarolo	3,8	5,9	4,8
Torre Santa Susanna	3,2	7,0	5,2
Villa Castelli	6,1	11,4	8,8
<b>Prov. di Brindisi</b>	<b>2,5</b>	<b>5,3</b>	<b>4,0</b>

Fonte: ISTAT

Elab.: V. D'Aprile

**ANALFABETISMO****TAV. 53**

Italia - Censimento 2001

Pop. Resid. da 6 anni in poi per sesso

PUGLIA: Provincia di Brindisi

TOT. ANALFABETI ( da 6 anni in su)

Maschi e Femmine

Tasso: Analfabeti M rispetto alle F da 6 anni in poi

Provincia di Brindisi	TOT. Analfabeti		
COMUNI	M	F	TOT.
Brindisi	32,4	67,6	100,0
Carovigno	34,2	65,8	100,0
Ceglie Messapica	26,2	73,8	100,0
Cellino San Marco	27,7	72,3	100,0
Cisternino	28,1	71,9	100,0
Erchie	32,5	67,5	100,0
Fasano	31,0	69,0	100,0
Francavilla Fontana	27,5	72,5	100,0
Latiano	30,8	69,2	100,0
Mesagne	28,7	71,3	100,0
Oria	25,8	74,2	100,0
Ostuni	34,3	65,7	100,0
San Donaci	31,7	68,3	100,0
San Michele Salent.	24,6	75,4	100,0
San Pancrazio Salent.	28,2	71,8	100,0
San Pietro Vernotico	29,0	71,0	100,0
San Vito d. Normanni	29,4	70,6	100,0
Torchiarolo	38,2	61,8	100,0
Torre Santa Susanna	30,4	69,6	100,0
Villa Castelli	34,0	66,0	100,0
<b>Prov. di Brindisi</b>	<b>30,1</b>	<b>69,9</b>	<b>100,0</b>

Fonte: ISTAT

Elab.: V. D'Aprile

**ANALFABETISMO****TAV. 54**

Italia - Censimento 2001

Pop. residente in età da 6 anni in poi

PUGLIA: Provincia di Brindisi

TOT. Maschi e Femmine

Tasso degli Analfabeti in età: 6 - 64 anni

Valori in ordine decrescente

Provincia di Brindisi	
COMUNI	Tasso Analf. : 6-64a.
Villa Castelli	2,5
Torchiarolo	2,1
Latiano	2,0
San Donaci	2,0
Carovigno	1,9
San Pancrazio Salent.	1,8
Torre Santa Susanna	1,7
Erchie	1,6
Mesagne	1,6
San Vito d. Normanni	1,6
Ceglie Messapica	1,5
Cellino San Marco	1,5
Oria	1,4
Fasano	1,3
Francavilla Fontana	1,2
San Pietro Vernotico	1,2
San Michele Salent.	1,1
Ostuni	1,0
Brindisi	0,7
Cisternino	0,6

*Fonte:* ISTAT*Elab.:* V. D'Aprile

**ANALFABETISMO****TAV. 55**

Italia - Censimento 2001

Pop. residente in età da 6 anni in poi

PUGLIA: Provincia di Brindisi

TOT. Maschi e Femmine

Tasso degli Analfabeti in età: da 65 anni in poi

Valori in ordine decrescente

Provincia di Brindisi	
COMUNI	Tasso Analf. : da 65 a. in su
Villa Castelli	42,2
Erchie	26,7
Torre Santa Susanna	23,7
San Pancrazio Salent.	23,5
Ceglie Messapica	22,9
Carovigno	21,6
Mesagne	20,2
San Michele Salent.	20,2
San Vito d. Normanni	20,1
Latiano	20,1
Cellino San Marco	19,7
Torchiarolo	19,3
Oria	18,8
Francavilla Fontana	18,5
San Donaci	17,8
Fasano	16,4
San Pietro Vernotico	15,4
Cisternino	10,5
Ostuni	9,7
Brindisi	8,0

*Fonte:* ISTAT*Elab.:* V. D'Aprile

**ANALFABETISMO****TAV. 56**

Italia - Censimento 2001

Pop. residente in età da 6 anni in poi

PUGLIA: Provincia di Brindisi

TOT. Maschi e Femmine

Tasso del Tot. Analfabeti in età: 6 anni in poi

Valori in ordine decrescente

Provincia di Brindisi	
COMUNI	Tasso Analf. : da 6 anni in su
Villa Castelli	8,8
Ceglie Messapica	5,9
San Pancrazio Salent.	5,5
Latiano	5,4
Erchie	5,4
Carovigno	5,2
Torre Santa Susanna	5,2
San Vito d. Normanni	5,2
San Donaci	5,1
Cellino San Marco	5,1
Mesagne	5,0
San Michele Salent.	4,9
Torchiarolo	4,8
Oria	4,6
San Pietro Vernotico	4,1
Francavilla Fontana	3,8
Fasano	3,7
Cisternino	2,9
Ostuni	2,8
Brindisi	1,9

*Fonte:* ISTAT*Elab.:* V. D'Aprile

**ANALFABETISMO****TAV. 57a**

Italia - Censimento 2001

Pop. residente in età da 6 a 64 anni per sesso

PUGLIA: Provincia di Lecce

ANALFABETI con età da 6 a 64 anni

Maschi e Femmine

Valori Assoluti

Provincia di Lecce COMUNI	Analfabeti di età da 6 a 64 a.		
	M	F	TOT.
Acquarica del C.	20	35	55
Alessano	11	27	38
Alezio	10	15	25
Alliste	26	45	71
Andrano	12	15	27
Aradeo	31	33	64
Arnesano	12	11	23
Bagnolo del Sal.	9	12	21
Botrugno	15	24	39
Calimera	23	24	47
Campi Salentina	41	58	99
Cannole	13	21	34
Caprarica di Lecce	7	9	16
Carmiano	39	63	102
Carpignano Sal.	8	18	26
Casarano	50	76	126
Castri di Lecce	6	9	15
Castrignano de' Gr.	14	23	37
Castrignano del C.	14	20	34
Castro	8	9	17
Cavallino	31	35	66
Collepasso	25	24	49
Copertino	68	132	200
Corigliano d'Otr.	13	31	44
Corsano	13	16	29
Cursi	9	22	31
Cutrofiano	28	40	68
Diso	9	4	13
Gagliano del C.	20	32	52
Galatina	57	62	119
Galatone	51	68	119
Gallipoli	62	79	141
Giuggianello	5	4	9
Giurdignano	14	10	24
Guagnano	21	37	58
Lecce	181	251	432
Lequile	28	31	59
Leverano	70	113	183
Lizzanello	47	63	110
Maglie	14	27	41
Martano	49	62	111
Martignano	2	6	8
Matino	55	57	112
Melendugno	25	34	59
Melissano	34	54	88

*Segue nella Tavola successiva*

## TAV. 57b

## Seconda parte della Tavola precedente

Provincia di Lecce	Analfabeti di età da 6 a 64 a.		
	COMUNI	M	F
Melpignano	6	11	17
Miggiano	17	30	47
Minervino di Lecce	20	15	35
Monteroni di Lecce	46	68	114
Montesano Salent.	15	10	25
Morciano di Leuca	14	22	36
Muro Leccese	12	15	27
Nardò	83	136	219
Neviano	16	27	43
Nociglia	5	7	12
Novoli	32	41	73
Ortelle	9	4	13
Otranto	15	25	40
Palmariggi	5	8	13
Parabita	26	28	54
Patù	7	10	17
Poggiardo	15	20	35
Porto Cesareo	19	27	46
Presicce	19	36	55
Racale	43	53	96
Ruffano	36	53	89
Salice Salentino	36	52	88
Salve	15	34	49
Sanarica	3	8	11
San Cassiano	1	4	5
San Cesario di L.	18	21	39
San Donato di L.	13	33	46
Sannicola	18	27	45
San Pietro in Lama	14	24	38
Santa Cesarea Ter.	8	20	28
Scorrano	15	44	59
Secli	7	13	20
Sogliano Cavour	11	12	23
Soleto	20	29	49
Specchia	15	23	38
Spongano	9	13	22
Squinzano	44	102	146
Sternatia	7	3	10
Supersano	16	16	32
Surano	9	10	19
Surbo	45	61	106
Taurisano	53	92	145
Taviano	51	40	91
Tiggiano	13	10	23
Trepuzzi	32	68	100
Tricase	31	42	73
Tuglie	19	19	38
Ugento	78	89	167
Uggiano la Chiesa	17	30	47
Veglie	80	135	215
Vernole	33	37	70
Zollino	8	6	14
<b>Prov. di Lecce</b>	<b>2.499</b>	<b>3.604</b>	<b>6.103</b>



**ANALFABETISMO****TAV. 58a**

Italia - Censimento 2001

Pop. residente in età da 6 a 64 anni per sesso

PUGLIA: Provincia di Lecce

ANALFABETI con età da 6 a 64 anni

Maschi e Femmine

Tasso: Analf. da 6 a 64 a. rispetto alla corrisp. Classe di Resid.

Provincia di Lecce COMUNI	Analfabeti di età da 6 a 64 a.		
	M	F	TOT.
Acquarica del C.	1,1	1,9	1,5
Alessano	0,5	1,0	0,8
Alezio	0,5	0,8	0,7
Alliste	1,2	1,9	1,6
Andrano	0,6	0,8	0,7
Aradeo	0,8	0,9	0,9
Arnesano	0,9	0,8	0,9
Bagnolo del Sal.	1,3	1,7	1,5
Botrugno	1,3	2,0	1,7
Calimera	0,9	0,9	0,9
Campi Salentina	1,0	1,3	1,2
Cannole	1,9	3,2	2,6
Caprarica di Lecce	0,7	0,8	0,8
Carmiano	0,8	1,3	1,1
Carpignano Sal.	0,5	1,2	0,9
Casarano	0,6	0,9	0,8
Castri di Lecce	0,5	0,7	0,6
Castrignano de' Gr.	0,9	1,4	1,2
Castrignano del C.	0,7	1,0	0,9
Castro	0,9	0,9	0,9
Cavallino	0,7	0,8	0,8
Collepasso	1,0	1,0	1,0
Copertino	0,8	1,5	1,2
Corigliano d'Otr.	0,6	1,4	1,0
Corsano	0,6	0,7	0,6
Cursi	0,6	1,4	1,0
Cutrofiano	0,8	1,1	1,0
Diso	0,8	0,3	0,5
Gagliano del C.	0,9	1,4	1,2
Galatina	0,5	0,6	0,6
Galatone	0,9	1,1	1,0
Gallipoli	0,8	1,0	0,9
Giuggianello	1,0	0,8	0,9
Giurdignano	2,0	1,4	1,7
Guagnano	0,9	1,6	1,3
Lecce	0,6	0,7	0,7
Lequile	0,9	1,0	1,0
Leverano	1,3	2,1	1,7
Lizzanello	1,2	1,6	1,4
Maglie	0,2	0,5	0,4
Martano	1,4	1,7	1,5
Martignano	0,3	0,9	0,6
Matino	1,3	1,2	1,2
Melendugno	0,7	0,9	0,8
Melissano	1,2	1,8	1,5

*Segue nella Tavola successiva*

## TAV. 58b

## Seconda parte della Tavola precedente

Provincia di Lecce	Analfabeti di età da 6 a 64 a.		
	COMUNI	M	F
Melpignano	0,7	1,3	1,0
Miggiano	1,2	2,0	1,6
Minervino di Lecce	1,4	1,0	1,2
Monteroni di Lecce	0,9	1,2	1,1
Montesano Salent.	1,4	0,9	1,2
Morciano di Leuca	1,1	1,7	1,4
Muro Leccese	0,6	0,8	0,7
Nardò	0,7	1,1	0,9
Neviano	0,8	1,2	1,0
Nociglia	0,5	0,7	0,6
Novoli	1,1	1,3	1,2
Ortelle	1,0	0,4	0,7
Otranto	0,7	1,2	1,0
Palmariggi	0,8	1,3	1,1
Parabita	0,7	0,8	0,8
Patù	1,1	1,5	1,3
Poggiardo	0,7	0,8	0,8
Porto Cesareo	1,1	1,5	1,3
Presicce	0,9	1,7	1,3
Racale	1,1	1,3	1,2
Ruffano	1,0	1,4	1,2
Salice Salentino	1,1	1,5	1,3
Salve	0,9	2,0	1,5
Sanarica	0,6	1,4	1,0
San Cassiano	0,1	0,5	0,3
San Cesario di L.	0,7	0,7	0,7
San Donato di L.	0,6	1,4	1,0
Sannicola	0,8	1,2	1,0
San Pietro in Lama	1,0	1,6	1,3
Santa Cesarea Ter.	0,7	1,6	1,2
Scorrano	0,6	1,6	1,1
Secli	1,0	1,7	1,4
Sogliano Cavour	0,7	0,8	0,7
Soletto	1,0	1,4	1,2
Specchia	0,8	1,2	1,0
Spongano	0,6	0,9	0,8
Squinzano	0,8	1,7	1,3
Sternatia	0,7	0,3	0,5
Supersano	0,9	0,9	0,9
Surano	1,4	1,4	1,4
Surbo	0,9	1,2	1,0
Taurisano	1,1	1,8	1,4
Taviano	1,1	0,8	0,9
Tiggiano	1,1	0,9	1,0
Trepuzzi	0,6	1,2	0,9
Tricase	0,5	0,6	0,5
Tuglie	1,0	0,9	1,0
Ugento	1,9	2,1	2,0
Uggiano la Chiesa	1,1	1,7	1,4
Veglie	1,5	2,4	2,0
Vernole	1,1	1,2	1,2
Zollino	1,0	0,7	0,8
<b>Prov. di Lecce</b>	<b>0,8</b>	<b>1,2</b>	<b>1,0</b>

**ANALFABETISMO****TAV. 59a**

Italia - Censimento 2001

Pop. residente in età da 6 a 64 anni per sesso

PUGLIA: Provincia di Lecce

ANALFABETI con età da 6 a 64 anni

Maschi e Femmine

Tasso: Analfabeti M rispetto alle F da 6 a 64 a.

Provincia di Lecce COMUNI	Analfabeti di età da 6 a 64 a.		
	M	F	TOT.
Acquarica del C.	36,4	63,6	100,0
Alessano	28,9	71,1	100,0
Alezio	40,0	60,0	100,0
Alliste	36,6	63,4	100,0
Andrano	44,4	55,6	100,0
Aradeo	48,4	51,6	100,0
Arnesano	52,2	47,8	100,0
Bagnolo del Sal.	42,9	57,1	100,0
Botrugno	38,5	61,5	100,0
Calimera	48,9	51,1	100,0
Campi Salentina	41,4	58,6	100,0
Cannole	38,2	61,8	100,0
Caprarica di Lecce	43,8	56,3	100,0
Carmiano	38,2	61,8	100,0
Carpignano Sal.	30,8	69,2	100,0
Casarano	39,7	60,3	100,0
Castri di Lecce	40,0	60,0	100,0
Castrignano de' Gr.	37,8	62,2	100,0
Castrignano del C.	41,2	58,8	100,0
Castro	47,1	52,9	100,0
Cavallino	47,0	53,0	100,0
Collepasso	51,0	49,0	100,0
Copertino	34,0	66,0	100,0
Corigliano d'Otr.	29,5	70,5	100,0
Corsano	44,8	55,2	100,0
Cursi	29,0	71,0	100,0
Cutrofiano	41,2	58,8	100,0
Diso	69,2	30,8	100,0
Gagliano del C.	38,5	61,5	100,0
Galatina	47,9	52,1	100,0
Galatone	42,9	57,1	100,0
Gallipoli	44,0	56,0	100,0
Giuggianello	55,6	44,4	100,0
Giurdignano	58,3	41,7	100,0
Guagnano	36,2	63,8	100,0
Lecce	41,9	58,1	100,0
Lequile	47,5	52,5	100,0
Leverano	38,3	61,7	100,0
Lizzanello	42,7	57,3	100,0
Maglie	34,1	65,9	100,0
Martano	44,1	55,9	100,0
Martignano	25,0	75,0	100,0
Matino	49,1	50,9	100,0
Melendugno	42,4	57,6	100,0
Melissano	38,6	61,4	100,0

*Segue nella Tavola successiva*

## TAV. 59b

## Seconda parte della Tavola precedente

Provincia di Lecce	Analfabeti di età da 6 a 64 a.		
	COMUNI	M	F
Melpignano	35,3	64,7	100,0
Miggiano	36,2	63,8	100,0
Minervino di Lecce	57,1	42,9	100,0
Monteroni di Lecce	40,4	59,6	100,0
Montesano Salent.	60,0	40,0	100,0
Morciano di Leuca	38,9	61,1	100,0
Muro Leccese	44,4	55,6	100,0
Nardò	37,9	62,1	100,0
Neviano	37,2	62,8	100,0
Nociglia	41,7	58,3	100,0
Novoli	43,8	56,2	100,0
Ortelle	69,2	30,8	100,0
Otranto	37,5	62,5	100,0
Palmariggi	38,5	61,5	100,0
Parabita	48,1	51,9	100,0
Patù	41,2	58,8	100,0
Poggiardo	42,9	57,1	100,0
Porto Cesareo	41,3	58,7	100,0
Presicce	34,5	65,5	100,0
Racale	44,8	55,2	100,0
Ruffano	40,4	59,6	100,0
Salice Salentino	40,9	59,1	100,0
Salve	30,6	69,4	100,0
Sanarica	27,3	72,7	100,0
San Cassiano	20,0	80,0	100,0
San Cesario di L.	46,2	53,8	100,0
San Donato di L.	28,3	71,7	100,0
Sannicola	40,0	60,0	100,0
San Pietro in Lama	36,8	63,2	100,0
Santa Cesarea Ter.	28,6	71,4	100,0
Scorrano	25,4	74,6	100,0
Secli	35,0	65,0	100,0
Sogliano Cavour	47,8	52,2	100,0
Soleto	40,8	59,2	100,0
Specchia	39,5	60,5	100,0
Spongano	40,9	59,1	100,0
Squinzano	30,1	69,9	100,0
Sternatia	70,0	30,0	100,0
Supersano	50,0	50,0	100,0
Surano	47,4	52,6	100,0
Surbo	42,5	57,5	100,0
Taurisano	36,6	63,4	100,0
Taviano	56,0	44,0	100,0
Tiggiano	56,5	43,5	100,0
Trepuzzi	32,0	68,0	100,0
Tricase	42,5	57,5	100,0
Tuglie	50,0	50,0	100,0
Ugento	46,7	53,3	100,0
Uggiano la Chiesa	36,2	63,8	100,0
Veglie	37,2	62,8	100,0
Vernole	47,1	52,9	100,0
Zollino	57,1	42,9	100,0
<b>Prov. di Lecce</b>	<b>40,9</b>	<b>59,1</b>	<b>100,0</b>

**ANALFABETISMO****TAV. 60a**

Italia - Censimento 2001

Pop. Resid. da 65 anni in poi per sesso

PUGLIA: Provincia di Lecce

ANALFABETI con età superiore a 65 anni

Maschi e Femmine

Valori Assoluti

Provincia di Lecce COMUNI	Analfabeti di età da 65 a. in su		
	M	F	TOT.
Acquarica del C.	47	108	155
Alessano	40	85	125
Alezio	30	72	102
Alliste	66	153	219
Andrano	34	56	90
Aradeo	60	150	210
Arnesano	20	71	91
Bagnolo del Sal.	16	47	63
Botrugno	28	73	101
Calimera	49	105	154
Campi Salentina	79	164	243
Cannole	17	48	65
Caprarica di Lecce	12	29	41
Carmiano	86	192	278
Carpignano Sal.	36	108	144
Casarano	172	322	494
Castri di Lecce	20	50	70
Castrignano de' Gr.	34	77	111
Castrignano del C.	45	106	151
Castro	9	25	34
Cavallino	34	90	124
Collepasso	74	141	215
Copertino	191	413	604
Corigliano d'Otr.	30	96	126
Corsano	33	48	81
Cursi	35	67	102
Cutrofiano	51	115	166
Diso	13	17	30
Gagliano del C.	50	95	145
Galatina	116	272	388
Galatone	114	220	334
Gallipoli	77	153	230
Giuggianello	7	12	19
Giurdignano	25	46	71
Guagnano	50	165	215
Lecce	172	513	685
Lequile	44	106	150
Leverano	159	443	602
Lizzanello	118	203	321
Maglie	41	120	161
Martano	92	206	298
Martignano	11	32	43
Matino	105	212	317
Melendugno	52	112	164
Melissano	71	124	195

*Segue nella Tavola successiva*

## TAV. 60b

## Seconda parte della Tavola precedente

Provincia di Lecce	Analfabeti di età da 65 a. in su		
	COMUNI	M	F
Melpignano	20	45	65
Miggiano	42	98	140
Minervino di Lecce	36	106	142
Monteroni di Lecce	101	197	298
Montesano Salent.	18	41	59
Morciano di Leuca	19	74	93
Muro Leccese	38	121	159
Nardò	155	415	570
Neviano	58	129	187
Nociglia	20	45	65
Novoli	67	206	273
Ortelle	5	39	44
Otranto	26	68	94
Palmariggi	12	32	44
Parabita	62	131	193
Patù	8	35	43
Poggiardo	24	105	129
Porto Cesareo	26	39	65
Presicce	43	138	181
Racale	95	153	248
Ruffano	65	176	241
Salice Salentino	42	179	221
Salve	32	108	140
Sanarica	11	38	49
San Cassiano	2	9	11
San Cesario di L.	28	103	131
San Donato di L.	47	119	166
Sannicola	49	120	169
San Pietro in Lama	23	70	93
Santa Cesarea Ter.	16	74	90
Scorrano	42	140	182
Secli	10	19	29
Sogliano Cavour	12	50	62
Soleto	27	55	82
Specchia	30	90	120
Spongano	18	43	61
Squinzano	113	322	435
Sternatia	8	36	44
Supersano	27	82	109
Surano	9	23	32
Surbo	78	180	258
Taurisano	129	230	359
Taviano	101	220	321
Tiggiano	10	26	36
Trepuzzi	76	214	290
Tricase	73	159	232
Tuglie	36	81	117
Ugento	121	250	371
Uggiano la Chiesa	27	69	96
Veglie	143	392	535
Vernole	54	116	170
Zollino	7	30	37
<b>Prov. di Lecce</b>	<b>5.006</b>	<b>12.102</b>	<b>17.108</b>

**ANALFABETISMO****TAV. 61a**

Italia - Censimento 2001

Pop. Resid. da 65 anni in poi per sesso

PUGLIA: Provincia di Lecce

ANALFABETI con età superiore a 65 anni

Maschi e Femmine

Tasso: Analf. da 65 a. in su rispetto alla corrisp. Classe di Resid.

Provincia di Lecce	Analfabeti di età da 65 a. in su		
	M	F	TOT.
COMUNI			
Acquarica del C.	13,5	23,0	19,0
Alessano	8,4	11,6	10,4
Alezio	6,7	10,6	9,1
Alliste	13,3	24,0	19,3
Andrano	8,4	10,2	9,5
Aradeo	8,2	15,2	12,2
Arnesano	8,6	17,5	14,3
Bagnolo del Sal.	11,3	23,4	18,4
Botrugno	12,3	21,7	17,9
Calimera	8,0	12,2	10,5
Campi Salentina	9,4	13,3	11,7
Cannole	13,3	23,8	19,7
Caprarica di Lecce	5,1	8,4	7,0
Carmiano	9,0	16,0	12,9
Carpignano Sal.	13,8	27,8	22,2
Casarano	12,5	17,2	15,2
Castri di Lecce	8,7	16,0	12,9
Castrignano de' Gr.	10,9	18,8	15,4
Castrignano del C.	8,9	15,3	12,6
Castro	4,7	10,5	7,9
Cavallino	6,1	11,3	9,1
Collepasso	12,9	17,8	15,7
Copertino	12,3	20,2	16,8
Corigliano d'Otr.	7,0	16,4	12,5
Corsano	8,9	9,8	9,4
Cursi	12,9	18,0	15,9
Cutrofiano	7,6	11,7	10,0
Diso	4,0	3,6	3,8
Gagliano del C.	13,9	18,1	16,4
Galatina	5,8	8,9	7,7
Galatone	10,4	13,9	12,5
Gallipoli	6,0	8,8	7,7
Giuggianello	6,5	7,5	7,1
Giurdignano	21,0	26,6	24,3
Guagnano	8,7	22,1	16,3
Lecce	2,7	5,4	4,3
Lequile	8,1	13,6	11,3
Leverano	15,8	34,9	26,4
Lizzanello	18,4	24,3	21,7
Maglie	3,7	6,8	5,6
Martano	12,8	19,9	17,0
Martignano	6,7	14,0	11,0
Matino	13,2	19,2	16,7
Melendugno	8,1	13,5	11,1
Melissano	13,4	18,3	16,2

Seque nella Tavola successiva

## TAV. 61b

## Seconda parte della Tavola precedente

Provincia di Lecce	Analfabeti di età da 65 a. in su		
	COMUNI	M	F
Melpignano	12,4	17,4	15,5
Miggiano	17,6	27,8	23,7
Minervino di Lecce	11,1	22,1	17,7
Monteroni di Lecce	11,1	14,5	13,2
Montesano Salent.	9,9	16,9	13,9
Morciano di Leuca	5,1	15,6	11,0
Muro Leccese	9,2	19,7	15,4
Nardò	6,9	12,9	10,4
Neviano	11,1	17,6	14,9
Nociglia	10,0	15,4	13,2
Novoli	9,4	17,5	14,4
Ortelle	2,2	12,1	8,0
Otranto	7,6	14,2	11,4
Palmariggi	8,9	18,6	14,3
Parabita	7,8	12,3	10,4
Patù	6,0	16,7	12,5
Poggiardo	5,6	15,8	11,8
Porto Cesareo	8,7	12,9	10,8
Presicce	9,1	19,7	15,4
Racale	13,2	17,3	15,5
Ruffano	9,2	18,6	14,6
Salice Salentino	6,4	20,5	14,5
Salve	7,2	18,7	13,7
Sanarica	9,2	22,5	17,0
San Cassiano	1,0	3,6	2,4
San Cesario di L.	5,1	12,2	9,4
San Donato di L.	11,3	21,4	17,1
Sannicola	8,6	15,0	12,3
San Pietro in Lama	8,8	15,5	13,0
Santa Cesarea Ter.	6,6	22,2	15,6
Scorrano	9,3	23,1	17,2
Secli	7,4	10,4	9,1
Sogliano Cavour	4,1	10,6	8,1
Soletto	6,2	8,8	7,7
Specchia	9,1	17,4	14,2
Spongano	6,1	9,8	8,3
Squinzano	9,5	18,7	14,9
Stematia	3,6	11,6	8,3
Supersano	8,3	17,8	13,9
Surano	5,8	11,9	9,2
Surbo	11,4	20,3	16,5
Taurisano	19,7	26,1	23,4
Taviano	11,2	18,3	15,2
Tiggiano	6,3	11,1	9,2
Trepuzzi	7,7	16,3	12,6
Tricase	6,5	10,1	8,6
Tuglie	7,4	12,2	10,2
Ugento	15,5	24,6	20,6
Uggiano la Chiesa	8,0	14,6	11,8
Veglie	15,1	30,8	24,1
Vernole	10,4	15,6	13,5
Zollino	4,3	13,3	9,5
<b>Prov. di Lecce</b>	<b>8,7</b>	<b>14,9</b>	<b>12,3</b>



**ANALFABETISMO****TAV. 62a**

Italia - Censimento 2001

Pop. Resid. da 65 anni in poi per sesso

PUGLIA: Provincia di Lecce

ANALFABETI con età superiore a 65 anni

Maschi e Femmine

Tasso: Analfabeti M rispetto alle F da 65 a. in poi

Provincia di Lecce COMUNI	Analfabeti di età da 65 a. in su		
	M	F	TOT.
Acquarica del C.	30,3	69,7	100,0
Alessano	32,0	68,0	100,0
Alezio	29,4	70,6	100,0
Alliste	30,1	69,9	100,0
Andrano	37,8	62,2	100,0
Aradeo	28,6	71,4	100,0
Arnesano	22,0	78,0	100,0
Bagnolo del Sal.	25,4	74,6	100,0
Botrugno	27,7	72,3	100,0
Calimera	31,8	68,2	100,0
Campi Salentina	32,5	67,5	100,0
Cannole	26,2	73,8	100,0
Caprarica di Lecce	29,3	70,7	100,0
Carmiano	30,9	69,1	100,0
Carpignano Sal.	25,0	75,0	100,0
Casarano	34,8	65,2	100,0
Castri di Lecce	28,6	71,4	100,0
Castrignano de' Gr.	30,6	69,4	100,0
Castrignano del C.	29,8	70,2	100,0
Castro	26,5	73,5	100,0
Cavallino	27,4	72,6	100,0
Collepasso	34,4	65,6	100,0
Copertino	31,6	68,4	100,0
Corigliano d'Otr.	23,8	76,2	100,0
Corsano	40,7	59,3	100,0
Cursi	34,3	65,7	100,0
Cutrofiano	30,7	69,3	100,0
Diso	43,3	56,7	100,0
Gagliano del C.	34,5	65,5	100,0
Galatina	29,9	70,1	100,0
Galatone	34,1	65,9	100,0
Gallipoli	33,5	66,5	100,0
Giuggianello	36,8	63,2	100,0
Giurdignano	35,2	64,8	100,0
Guagnano	23,3	76,7	100,0
Lecce	25,1	74,9	100,0
Lequile	29,3	70,7	100,0
Leverano	26,4	73,6	100,0
Lizzanello	36,8	63,2	100,0
Maglie	25,5	74,5	100,0
Martano	30,9	69,1	100,0
Martignano	25,6	74,4	100,0
Matino	33,1	66,9	100,0
Melendugno	31,7	68,3	100,0
Melissano	36,4	63,6	100,0

*Segue nella Tavola successiva*

## TAV. 62b

## Seconda parte della Tavola precedente

Provincia di Lecce	Analfabeti di età da 65 a. in su		
	COMUNI	M	F
Melpignano	30,8	69,2	100,0
Miggiano	30,0	70,0	100,0
Minervino di Lecce	25,4	74,6	100,0
Monteroni di Lecce	33,9	66,1	100,0
Montesano Salent.	30,5	69,5	100,0
Morciano di Leuca	20,4	79,6	100,0
Muro Leccese	23,9	76,1	100,0
Nardò	27,2	72,8	100,0
Neviano	31,0	69,0	100,0
Nociglia	30,8	69,2	100,0
Novoli	24,5	75,5	100,0
Ortelle	11,4	88,6	100,0
Otranto	27,7	72,3	100,0
Palmariggi	27,3	72,7	100,0
Parabita	32,1	67,9	100,0
Patù	18,6	81,4	100,0
Poggiardo	18,6	81,4	100,0
Porto Cesareo	40,0	60,0	100,0
Presicce	23,8	76,2	100,0
Racale	38,3	61,7	100,0
Ruffano	27,0	73,0	100,0
Salice Salentino	19,0	81,0	100,0
Salve	22,9	77,1	100,0
Sanarica	22,4	77,6	100,0
San Cassiano	18,2	81,8	100,0
San Cesario di L.	21,4	78,6	100,0
San Donato di L.	28,3	71,7	100,0
Sannicola	29,0	71,0	100,0
San Pietro in Lama	24,7	75,3	100,0
Santa Cesarea Ter.	17,8	82,2	100,0
Scorrano	23,1	76,9	100,0
Secoli	34,5	65,5	100,0
Sogliano Cavour	19,4	80,6	100,0
Soleto	32,9	67,1	100,0
Specchia	25,0	75,0	100,0
Spongano	29,5	70,5	100,0
Squinzano	26,0	74,0	100,0
Sternatia	18,2	81,8	100,0
Supersano	24,8	75,2	100,0
Surano	28,1	71,9	100,0
Surbo	30,2	69,8	100,0
Taurisano	35,9	64,1	100,0
Taviano	31,5	68,5	100,0
Tiggiano	27,8	72,2	100,0
Trepuzzi	26,2	73,8	100,0
Tricase	31,5	68,5	100,0
Tuglie	30,8	69,2	100,0
Ugento	32,6	67,4	100,0
Uggiano la Chiesa	28,1	71,9	100,0
Veglie	26,7	73,3	100,0
Vernole	31,8	68,2	100,0
Zollino	18,9	81,1	100,0
<b>Prov. di Lecce</b>	<b>29,3</b>	<b>70,7</b>	<b>100,0</b>

**ANALFABETISMO****TAV. 63a**

Italia - Censimento 2001

Pop. Resid. da 6 anni in poi per sesso

PUGLIA: Provincia di Lecce

TOT. ANALFABETI ( da 6 anni in su)

Maschi e Femmine

Valori Assoluti

Provincia di Lecce COMUNI	TOT. Analfabeti		
	M	F	TOT.
Acquarica del C.	67	143	210
Alessano	51	112	163
Alezio	40	87	127
Alliste	92	198	290
Andrano	46	71	117
Aradeo	91	183	274
Arnesano	32	82	114
Bagnolo del Sal.	25	59	84
Botrugno	43	97	140
Calimera	72	129	201
Campi Salentina	120	222	342
Cannole	30	69	99
Caprarica di Lecce	19	38	57
Carmiano	125	255	380
Carpignano Sal.	44	126	170
Casarano	222	398	620
Castri di Lecce	26	59	85
Castrignano de' Gr.	48	100	148
Castrignano del C.	59	126	185
Castro	17	34	51
Cavallino	65	125	190
Collepasso	99	165	264
Copertino	259	545	804
Corigliano d'Otr.	43	127	170
Corsano	46	64	110
Cursi	44	89	133
Cutrofiano	79	155	234
Diso	22	21	43
Gagliano del C.	70	127	197
Galatina	173	334	507
Galatone	165	288	453
Gallipoli	139	232	371
Giuggianello	12	16	28
Giurdignano	39	56	95
Guagnano	71	202	273
Lecce	353	764	1.117
Lequile	72	137	209
Leverano	229	556	785
Lizzanello	165	266	431
Maglie	55	147	202
Martano	141	268	409
Martignano	13	38	51
Matino	160	269	429
Melendugno	77	146	223
Melissano	105	178	283

*Segue nella Tavola successiva*

## TAV. 63b

## Seconda parte della Tavola precedente

Provincia di Lecce	TOT. Analfabeti			
	COMUNI	M	F	TOT.
Melpignano		26	56	82
Miggiano		59	128	187
Minervino di Lecce		56	121	177
Monteroni di Lecce		147	265	412
Montesano Salent.		33	51	84
Morciano di Leuca		33	96	129
Muro Leccese		50	136	186
Nardò		238	551	789
Neviano		74	156	230
Nociglia		25	52	77
Novoli		99	247	346
Ortelle		14	43	57
Otranto		41	93	134
Palmariggi		17	40	57
Parabita		88	159	247
Patù		15	45	60
Poggiardo		39	125	164
Porto Cesareo		45	66	111
Presicce		62	174	236
Racale		138	206	344
Ruffano		101	229	330
Salice Salentino		78	231	309
Salve		47	142	189
Sanarica		14	46	60
San Cassiano		3	13	16
San Cesario di L.		46	124	170
San Donato di L.		60	152	212
Sannicola		67	147	214
San Pietro in Lama		37	94	131
Santa Cesarea Ter.		24	94	118
Scorrano		57	184	241
Secilì		17	32	49
Sogliano Cavour		23	62	85
Soleto		47	84	131
Specchia		45	113	158
Spongano		27	56	83
Squinzano		157	424	581
Sternatia		15	39	54
Supersano		43	98	141
Surano		18	33	51
Surbo		123	241	364
Taurisano		182	322	504
Taviano		152	260	412
Tiggiano		23	36	59
Trepuzzi		108	282	390
Tricase		104	201	305
Tuglie		55	100	155
Ugento		199	339	538
Uggiano la Chiesa		44	99	143
Veglie		223	527	750
Vernole		87	153	240
Zollino		15	36	51
<b>Prov. di Lecce</b>		<b>7.505</b>	<b>15.706</b>	<b>23.211</b>

**ANALFABETISMO****TAV. 64a**

Italia - Censimento 2001

Pop. Resid. da 6 anni in poi per sesso

PUGLIA: Provincia di Lecce

TOT. ANALFABETI ( da 6 anni in su)

Maschi e Femmine

Tasso Analf. Da 6 a. in su rispetto alla corrisp. Classe di Resid.

Provincia di Lecce COMUNI	TOT. Analfabeti		
	M	F	TOT.
Acquarica del C.	3,2	6,2	4,7
Alessano	1,8	3,4	2,6
Alezio	1,8	3,4	2,6
Alliste	3,4	6,6	5,1
Andrano	2,0	2,8	2,4
Aradeo	2,1	3,9	3,0
Arnesano	2,1	4,8	3,5
Bagnolo del Sal.	3,0	6,5	4,8
Botrugno	3,2	6,4	4,9
Calimera	2,2	3,5	2,9
Campi Salentina	2,4	3,9	3,2
Cannole	3,8	8,0	6,0
Caprarica di Lecce	1,5	2,7	2,1
Carmiano	2,2	4,3	3,3
Carpignano Sal.	2,5	6,6	4,6
Casarano	2,4	3,9	3,2
Castri di Lecce	1,9	3,9	2,9
Castrignano de' Gr.	2,6	4,9	3,8
Castrignano del C.	2,4	4,6	3,6
Castro	1,5	2,7	2,1
Cavallino	1,4	2,4	1,9
Collepasso	3,3	5,0	4,2
Copertino	2,6	5,0	3,8
Corigliano d'Otr.	1,7	4,4	3,2
Corsano	1,8	2,3	2,1
Cursi	2,3	4,5	3,4
Cutrofiano	1,9	3,4	2,7
Diso	1,5	1,2	1,4
Gagliano del C.	2,8	4,6	3,7
Galatina	1,4	2,4	1,9
Galatone	2,4	3,6	3,0
Gallipoli	1,5	2,4	1,9
Giuggianello	2,0	2,5	2,3
Giurdignano	4,8	6,4	5,6
Guagnano	2,5	6,5	4,6
Lecce	1,0	1,8	1,4
Lequile	2,0	3,5	2,8
Leverano	3,6	8,4	6,0
Lizzanello	3,5	5,4	4,5
Maglie	0,8	1,9	1,4
Martano	3,3	5,7	4,5
Martignano	1,6	4,4	3,0
Matino	3,1	4,7	3,9
Melendugno	1,8	3,2	2,5
Melissano	3,1	4,9	4,1

*Seque nella Tavola successiva*

## TAV. 64b

## Seconda parte della Tavola precedente

Provincia di Lecce	TOT. Analfabeti		
	COMUNI	M	F
Melpignano	2,7	5,1	3,9
Miggiano	3,6	6,9	5,3
Minervino di Lecce	3,2	6,1	4,7
Monteroni di Lecce	2,4	3,9	3,2
Montesano Salent.	2,6	3,9	3,3
Morciano di Leuca	2,1	5,5	3,8
Muro Leccese	2,2	5,2	3,8
Nardò	1,8	3,6	2,8
Neviano	2,8	5,3	4,1
Nociglia	2,1	3,9	3,1
Novoli	2,7	5,7	4,3
Ortelle	1,3	3,4	2,4
Otranto	1,7	3,6	2,7
Palmariggi	2,3	5,1	3,8
Parabita	2,1	3,3	2,7
Patù	2,0	5,0	3,6
Poggiardo	1,4	4,1	2,9
Porto Cesareo	2,2	3,1	2,7
Presicce	2,5	6,1	4,4
Racale	2,9	4,2	3,6
Ruffano	2,4	4,9	3,7
Salice Salentino	1,9	5,3	3,7
Salve	2,3	6,1	4,3
Sanarica	2,2	6,3	4,4
San Cassiano	0,3	1,2	0,8
San Cesario di L.	1,4	3,4	2,4
San Donato di L.	2,3	5,3	3,9
Sannicola	2,4	4,7	3,6
San Pietro in Lama	2,3	4,9	3,7
Santa Cesarea Ter.	1,8	6,0	4,0
Scorrano	1,8	5,6	3,8
Secli	2,1	3,4	2,8
Sogliano Cavour	1,2	3,1	2,2
Soletto	1,9	3,1	2,5
Specchia	2,0	4,6	3,4
Spongano	1,6	2,9	2,3
Squinzano	2,3	5,5	4,0
Sternatia	1,2	2,8	2,1
Supersano	2,1	4,4	3,3
Surano	2,3	3,7	3,0
Surbo	2,2	3,9	3,1
Taurisano	3,3	5,4	4,4
Taviano	2,7	4,3	3,5
Tiggiano	1,8	2,6	2,2
Trepuzzi	1,7	4,0	2,9
Tricase	1,3	2,4	1,9
Tuglie	2,3	3,7	3,1
Ugento	4,1	6,4	5,3
Uggiano la Chiesa	2,3	4,5	3,5
Veglie	3,5	7,8	5,7
Vernole	2,5	4,1	3,3
Zollino	1,5	3,3	2,4
<b>Prov. di Lecce</b>	<b>2,1</b>	<b>4,0</b>	<b>3,1</b>

**ANALFABETISMO****TAV. 65a**

Italia - Censimento 2001

Pop. Resid. da 6 anni in poi per sesso

PUGLIA: Provincia di Lecce

TOT. ANALFABETI ( da 6 anni in su)

Maschi e Femmine

Tasso: Analfabeti M rispetto alle F da 6 anni in poi

Provincia di Lecce COMUNI	TOT. Analfabeti		
	M	F	TOT.
Acquarica del C.	31,9	68,1	100,0
Alessano	31,3	68,7	100,0
Alezio	31,5	68,5	100,0
Alliste	31,7	68,3	100,0
Andrano	39,3	60,7	100,0
Aradeo	33,2	66,8	100,0
Arnesano	28,1	71,9	100,0
Bagnolo del Sal.	29,8	70,2	100,0
Botrugno	30,7	69,3	100,0
Calimera	35,8	64,2	100,0
Campi Salentina	35,1	64,9	100,0
Cannole	30,3	69,7	100,0
Caprarica di Lecce	33,3	66,7	100,0
Carmiano	32,9	67,1	100,0
Carpignano Sal.	25,9	74,1	100,0
Casarano	35,8	64,2	100,0
Castri di Lecce	30,6	69,4	100,0
Castrignano de' Gr.	32,4	67,6	100,0
Castrignano del C.	31,9	68,1	100,0
Castro	33,3	66,7	100,0
Cavallino	34,2	65,8	100,0
Collepasso	37,5	62,5	100,0
Copertino	32,2	67,8	100,0
Corigliano d'Otr.	25,3	74,7	100,0
Corsano	41,8	58,2	100,0
Cursi	33,1	66,9	100,0
Cutrofianno	33,8	66,2	100,0
Diso	51,2	48,8	100,0
Gagliano del C.	35,5	64,5	100,0
Galatina	34,1	65,9	100,0
Galatone	36,4	63,6	100,0
Gallipoli	37,5	62,5	100,0
Giuggianello	42,9	57,1	100,0
Giurdignano	41,1	58,9	100,0
Guagnano	26,0	74,0	100,0
Lecce	31,6	68,4	100,0
Lequile	34,4	65,6	100,0
Leverano	29,2	70,8	100,0
Lizzanello	38,3	61,7	100,0
Maglie	27,2	72,8	100,0
Martano	34,5	65,5	100,0
Martignano	25,5	74,5	100,0
Matino	37,3	62,7	100,0
Melendugno	34,5	65,5	100,0
Melissano	37,1	62,9	100,0

*Seque nella Tavola successiva*

## TAV. 65b

## Seconda parte della Tavola precedente

Provincia di Lecce	TOT. Analfabeti		
	COMUNI	M	F
Melpignano	31,7	68,3	100,0
Miggiano	31,6	68,4	100,0
Minervino di Lecce	31,6	68,4	100,0
Monteroni di Lecce	35,7	64,3	100,0
Montesano Salent.	39,3	60,7	100,0
Morciano di Leuca	25,6	74,4	100,0
Muro Leccese	26,9	73,1	100,0
Nardò	30,2	69,8	100,0
Neviano	32,2	67,8	100,0
Nociglia	32,5	67,5	100,0
Novoli	28,6	71,4	100,0
Ortelle	24,6	75,4	100,0
Otranto	30,6	69,4	100,0
Palmariggi	29,8	70,2	100,0
Parabita	35,6	64,4	100,0
Patù	25,0	75,0	100,0
Poggiardo	23,8	76,2	100,0
Porto Cesareo	40,5	59,5	100,0
Presicce	26,3	73,7	100,0
Racale	40,1	59,9	100,0
Ruffano	30,6	69,4	100,0
Salice Salentino	25,2	74,8	100,0
Salve	24,9	75,1	100,0
Sanarica	23,3	76,7	100,0
San Cassiano	18,8	81,3	100,0
San Cesario di L.	27,1	72,9	100,0
San Donato di L.	28,3	71,7	100,0
Sannicola	31,3	68,7	100,0
San Pietro in Lama	28,2	71,8	100,0
Santa Cesarea Ter.	20,3	79,7	100,0
Scorrano	23,7	76,3	100,0
Secli	34,7	65,3	100,0
Sogliano Cavour	27,1	72,9	100,0
Soletto	35,9	64,1	100,0
Specchia	28,5	71,5	100,0
Spongano	32,5	67,5	100,0
Squinzano	27,0	73,0	100,0
Sternatia	27,8	72,2	100,0
Supersano	30,5	69,5	100,0
Surano	35,3	64,7	100,0
Surbo	33,8	66,2	100,0
Taurisano	36,1	63,9	100,0
Taviano	36,9	63,1	100,0
Tiggiano	39,0	61,0	100,0
Trepuzzi	27,7	72,3	100,0
Tricase	34,1	65,9	100,0
Tuglie	35,5	64,5	100,0
Ugento	37,0	63,0	100,0
Uggiano la Chiesa	30,8	69,2	100,0
Veglie	29,7	70,3	100,0
Vernole	36,3	63,8	100,0
Zollino	29,4	70,6	100,0
<b>Prov. di Lecce</b>	<b>32,3</b>	<b>67,7</b>	<b>100,0</b>



**ANALFABETISMO****TAV. 66**

Italia - Censimento 2001

Pop. residente in età da 6 anni in poi

PUGLIA: Provincia di Lecce

TOT. Maschi e Femmine

Tasso degli Analfabeti in età: 6 - 64 anni

Valori dei primi 30 Comuni in ordine decrescente

Provincia di Lecce		
N°	COMUNI	Tasso Analf. : 6-64a.
1	Cannole	2,6
2	Ugento	2,0
3	Veglie	2,0
4	Giurdignano	1,7
5	Leverano	1,7
6	Botrugno	1,7
7	Miggiano	1,6
8	Alliste	1,6
9	Martano	1,5
10	Acquarica del C.	1,5
11	Melissano	1,5
12	Bagnolo del Sal.	1,5
13	Salve	1,5
14	Taurisano	1,4
15	Morciano di Leuca	1,4
16	Uggiano la Chiesa	1,4
17	Surano	1,4
18	Secli	1,4
19	Lizzanello	1,4
20	San Pietro in Lama	1,3
21	Presicce	1,3
22	Porto Cesareo	1,3
23	Patù	1,3
24	Salice Salentino	1,3
25	Guagnano	1,3
26	Squinzano	1,3
27	Matino	1,2
28	Ruffano	1,2
29	Minervino di Lecce	1,2
30	Racale	1,2

Fonte: ISTAT

Elab.: V. D'Aprile

**ANALFABETISMO****TAV. 67**

Italia - Censimento 2001

Pop. residente in età da 6 anni in poi

PUGLIA: Provincia di Lecce

TOT. Maschi e Femmine

Tasso degli Analfabeti in età: da 65 anni in poi

Valori dei primi 30 Comuni in ordine decrescente

Provincia di Lecce		
N°	COMUNI	Tasso Analf. : da 65 a. in su
1	Leverano	26,4
2	Giurdignano	24,3
3	Veglie	24,1
4	Miggiano	23,7
5	Taurisano	23,4
6	Carpignano Sal.	22,2
7	Lizzanello	21,7
8	Ugento	20,6
9	Cannole	19,7
10	Alliste	19,3
11	Acquarica del C.	19,0
12	Bagnolo del Sal.	18,4
13	Botrugno	17,9
14	Minervino di Lecce	17,7
15	Scorrano	17,2
16	San Donato di L.	17,1
17	Sanarica	17,0
18	Martano	17,0
19	Copertino	16,8
20	Matino	16,7
21	Surbo	16,5
22	Gagliano del C.	16,4
23	Guagnano	16,3
24	Melissano	16,2
25	Cursi	15,9
26	Collepasso	15,7
27	Santa Cesarea Ter.	15,6
28	Melpignano	15,5
29	Racale	15,5
30	Muro Leccese	15,4

Fonte: ISTAT

Elab.: V. D'Aprile

**ANALFABETISMO****TAV. 68**

Italia - Censimento 2001

Pop. residente in età da 6 anni in poi

PUGLIA: Provincia di Lecce

TOT. Maschi e Femmine

Tasso del Tot. Analfabeti in età: 6 anni in poi

Valori dei primi 30 Comuni in ordine decrescente

Provincia di Lecce		
N°	COMUNI	Tasso Analf. : da 6 anni in su
1	Leverano	6,0
2	Cannole	6,0
3	Veglie	5,7
4	Giurdignano	5,6
5	Miggiano	5,3
6	Ugento	5,3
7	Alliste	5,1
8	Botrugno	4,9
9	Bagnolo del Sal.	4,8
10	Acquarica del C.	4,7
11	Minervino di Lecce	4,7
12	Carpignano Sal.	4,6
13	Guagnano	4,6
14	Martano	4,5
15	Lizzanello	4,5
16	Presicce	4,4
17	Taurisano	4,4
18	Sanarica	4,4
19	Salve	4,3
20	Novoli	4,3
21	Collepasso	4,2
22	Neviano	4,1
23	Melissano	4,1
24	Santa Cesarea Ter.	4,0
25	Squinzano	4,0
26	Melpignano	3,9
27	Matino	3,9
28	San Donato di L.	3,9
29	Morciano di Leuca	3,8
30	Copertino	3,8

Fonte: ISTAT

Elab.: V. D'Aprile

**ANALFABETISMO****TAV. 69**

Italia - Censimento 2001

Pop. residente in età da 6 anni in poi

PUGLIA

TOT. Maschi e Femmine

Tasso del Tot. Analfabeti in età: 6 anni in poi

Valori dei primi 30 Comuni Pugliesi in ordine decrescente

N°	Tasso Analf. : da 6 a. in su	
	Comuni Pugliesi	In ordine decrescente
1	Monteleone di P.	10,9
2	Villa Castelli	8,8
3	Accadia	7,6
4	Anzano di P.	7,5
5	Sant'Agata di P.	7,2
6	Orsara di Puglia	6,8
7	Rocchetta S.Ant.	6,3
8	Monte Sant'Ang.	6,2
9	Carpino	6,2
10	Vico del Gargano	6,1
11	Leverano	6,0
12	Cannole	6,0
13	Ceglie Messapica	5,9
14	Veglie	5,7
15	Giurdignano	5,6
16	Ischitella	5,6
17	Mattinata	5,5
18	San Pancrazio Salent.	5,5
19	Carlantino	5,4
20	Latiano	5,4
21	Erchie	5,4
22	Miggiano	5,3
23	Avetrana	5,3
24	Ugento	5,3
25	Carovigno	5,2
26	Torre Santa Susanna	5,2
27	San Vito d. Normanni	5,2
28	Ascoli Satr.	5,1
29	San Donaci	5,1
30	Alliste	5,1

Fonte: ISTAT

Elab.: V. D'Aprile

**ANALFABETISMO****TAV. 70**

Italia - Censimento 2001

Pop. residente in età da 6 anni in poi

PUGLIA

TOT. Maschi e Femmine

Tasso del Tot. Analfabeti in età: 6 anni in poi

Valori dei primi 30 Comuni Pugliesi in ordine crescente

N°	Tasso Analf. : da 6 a. in su	
	Comuni Pugliesi	In ordine crescente
1	Volturara Appula	0,2
2	San Cassiano	0,8
3	Isole Tremiti	0,8
4	Monteparano	0,9
5	Valenzano	1,0
6	Celle di San Vito	1,1
7	Bitetto	1,2
8	Leporano	1,2
9	Cellamare	1,3
10	Cassano delle Mur.	1,3
11	Giovinazzo	1,3
12	Sannicandro di B.	1,3
13	Modugno	1,4
14	Diso	1,4
15	Maglie	1,4
16	Lecce	1,4
17	Bitritto	1,4
18	Rignano Garg.	1,5
19	Putignano	1,6
20	Bari	1,6
21	Sammichele di B.	1,7
22	Toritto	1,7
23	Conversano	1,7
24	Noci	1,7
25	Foggia	1,7
26	Taranto	1,8
27	Binetto	1,8
28	Terlizzi	1,8
29	Rutigliano	1,8
30	Roccaforzata	1,8

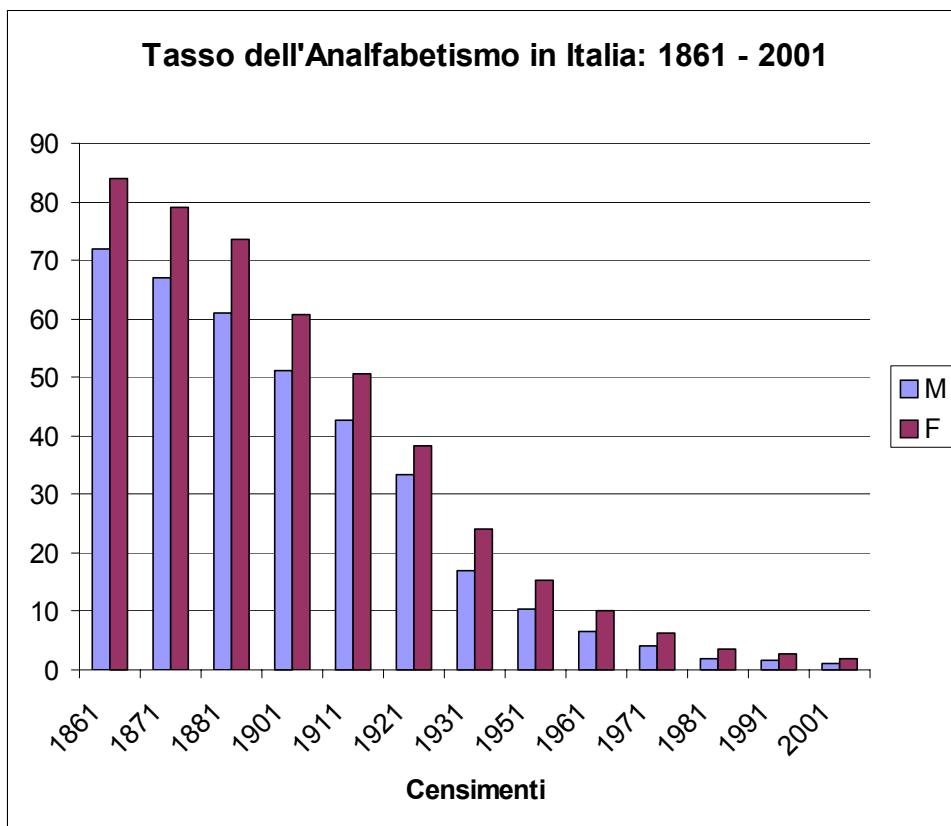
Fonte: ISTAT

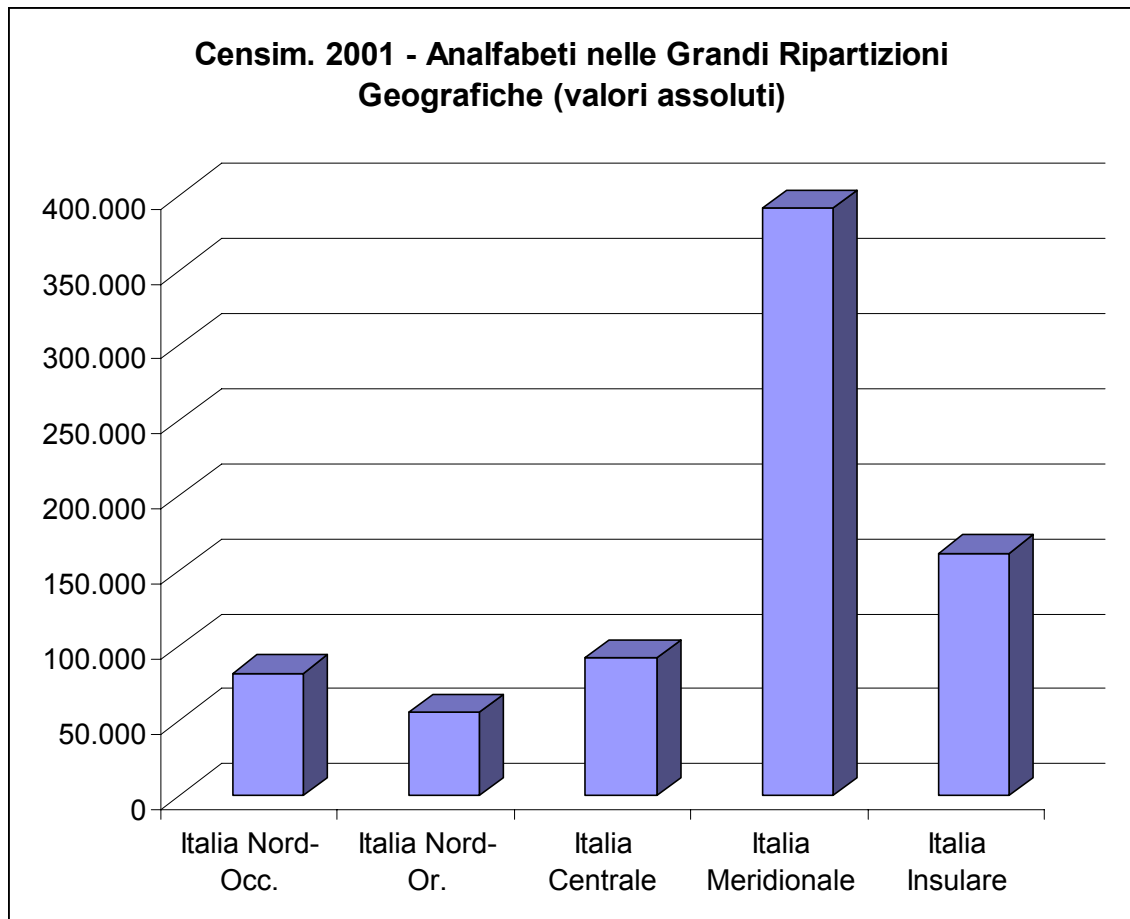
Elab.: V. D'Aprile

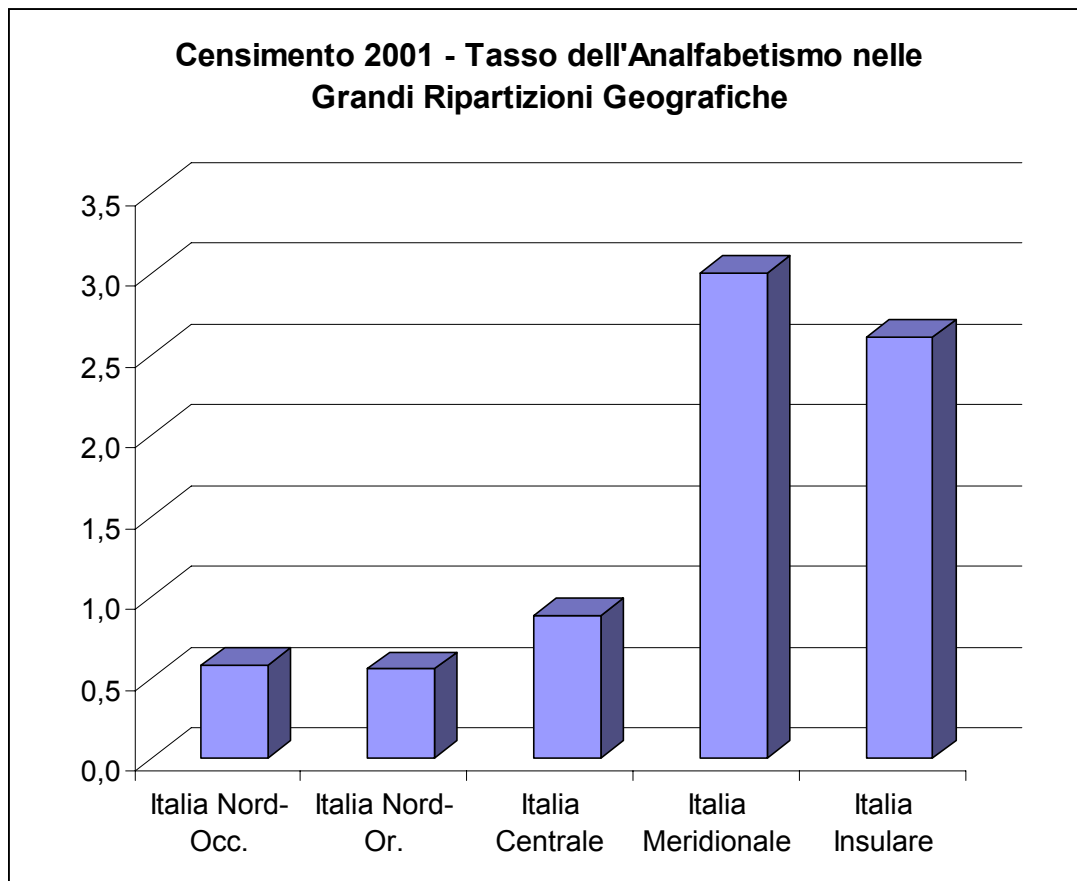
Bari, gennaio 2006

Vincenzo D'Aprile

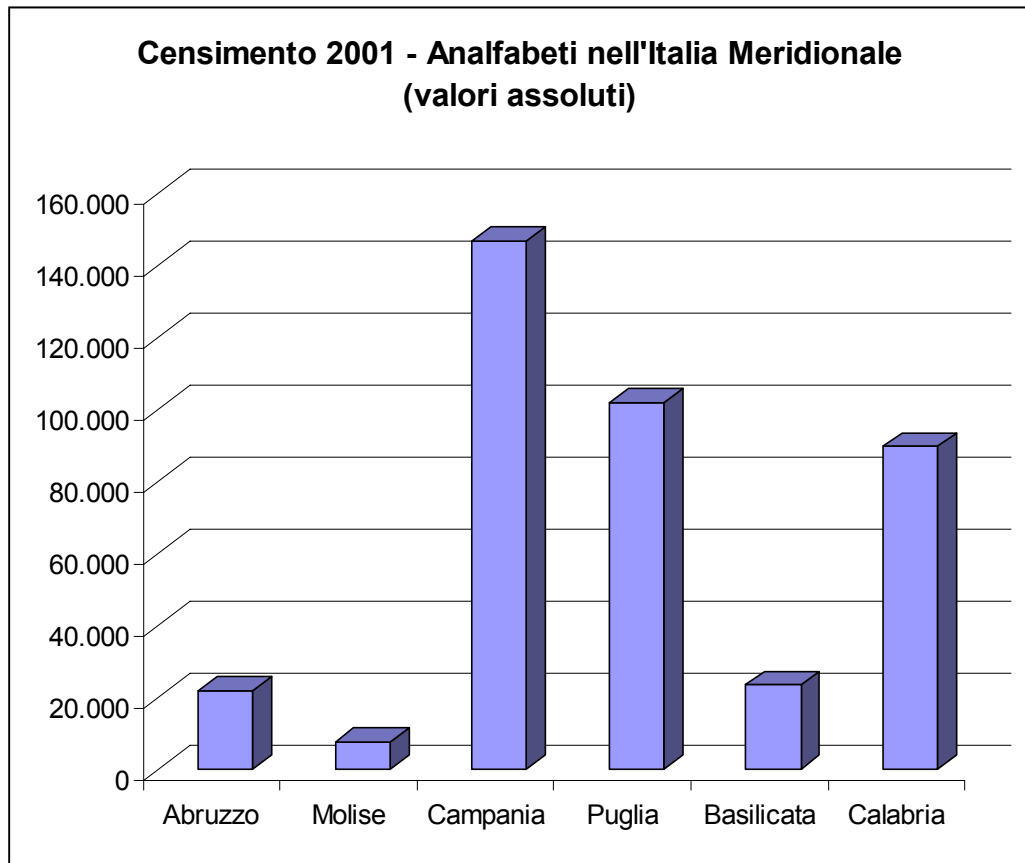
E-mail: [vincenzo.daprile@fastwebnet.it](mailto:vincenzo.daprile@fastwebnet.it)

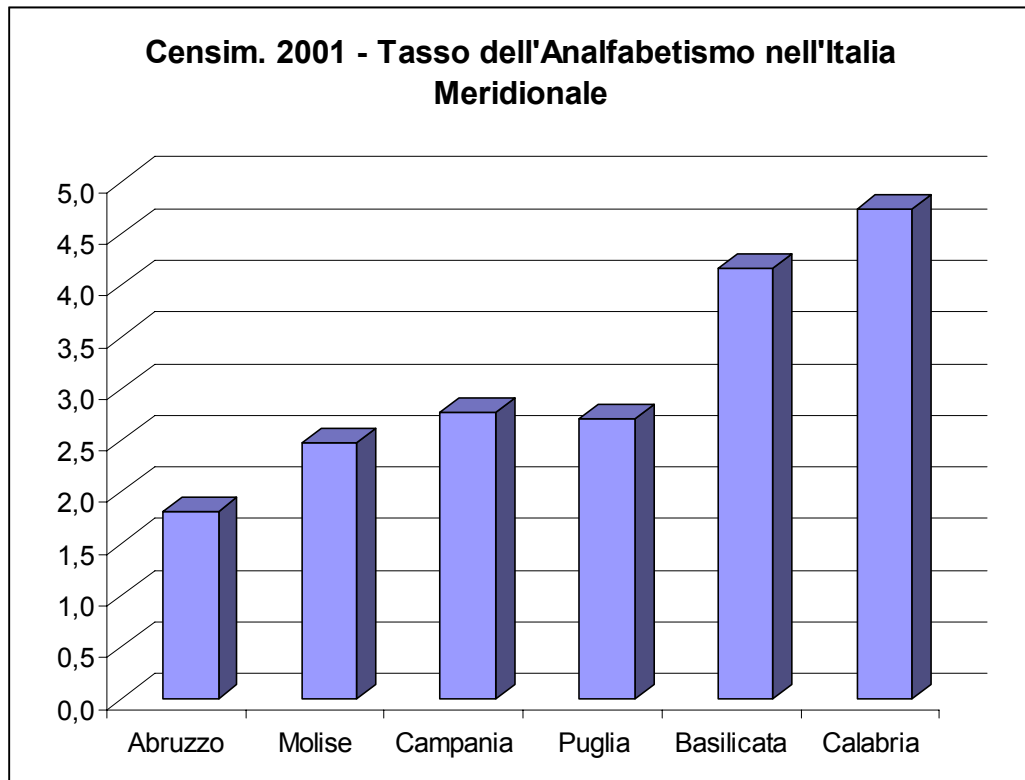
**GRAFICO 1**

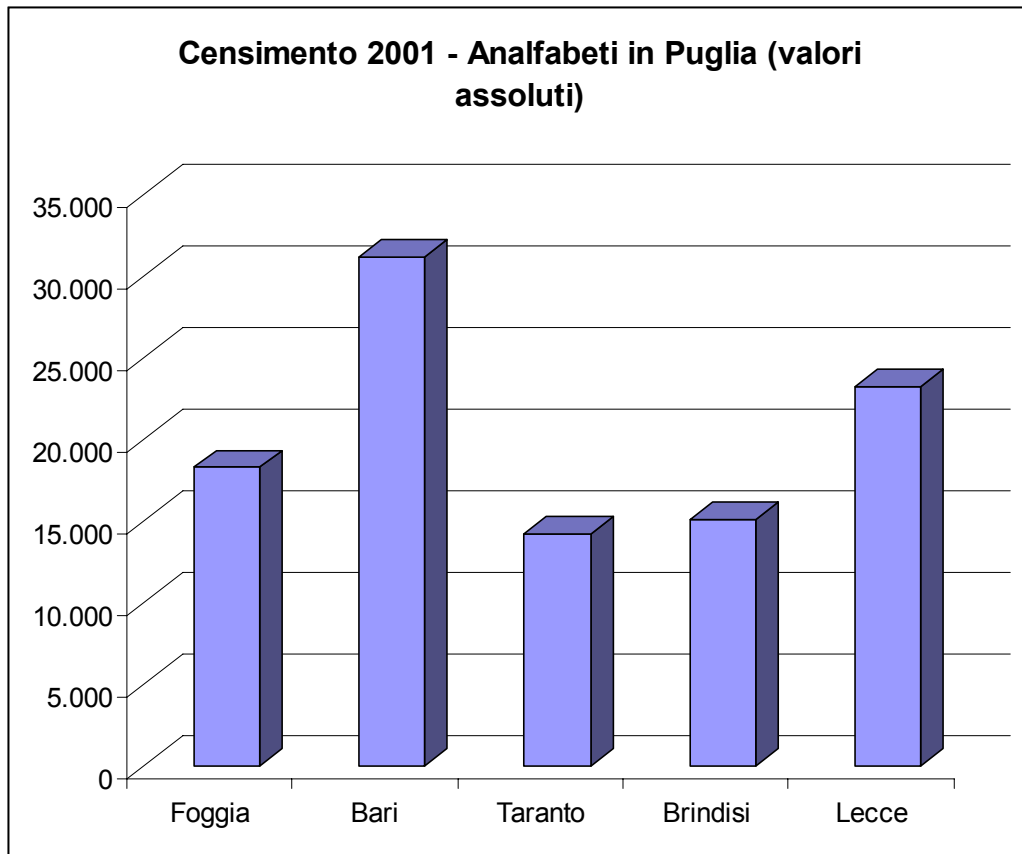
**GRAFICO 2**

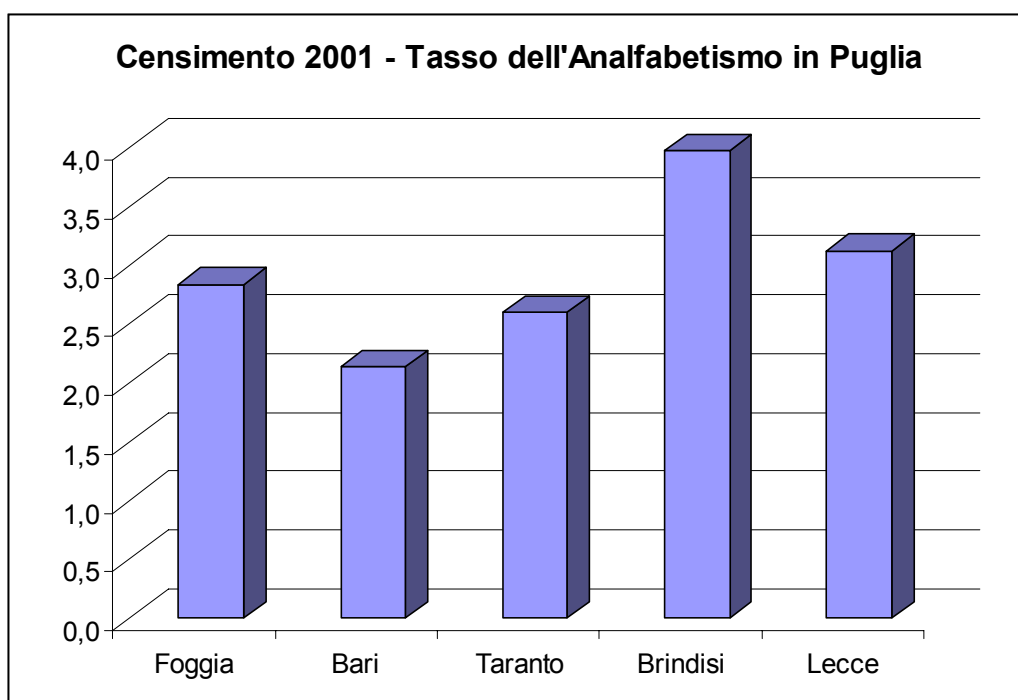
**GRAFICO 3**

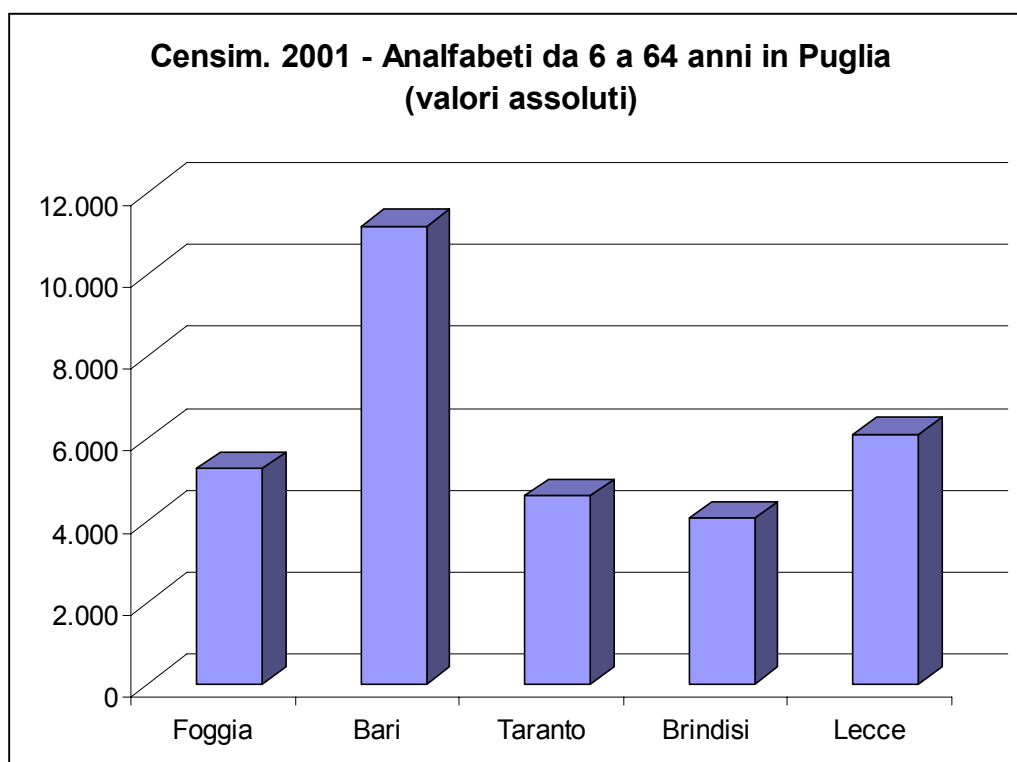


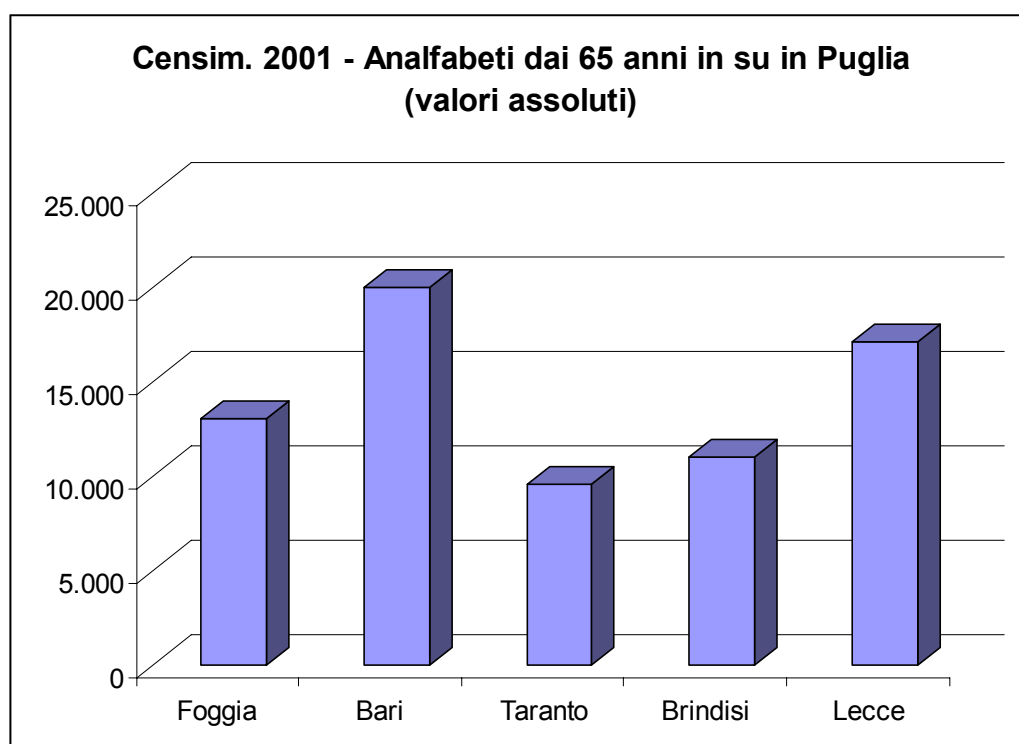
**GRAFICO 4**

**GRAFICO 5**

**GRAFICO 6**

**GRAFICO 7**

**GRAFICO 8**

**GRAFICO 9**

---

Fonte: **ISTAT**  
Elab.: **Vincenzo D'Aprile**

---

Bari, gennaio 2006  
E-mail: [vincenzo.daprile@fastwebnet.it](mailto:vincenzo.daprile@fastwebnet.it)